

1. Określenie przedmiotu zamówienia:

Przedmiotem zamówienia jest wykonanie robót budowlanych zgodnie z umową, dla części wyszczególnionych przez Zamawiającego poniżej.

Część 8: Budowa przyłączy nN – obszar PE Ropczyce – (25-F2/UP/03059; 25-F2/UP/03030; 25-F2/UP/03024; 25-F2/UP/03174; 25-F2/UP/03243; 25-F2/UP/03354; 24-F2/UP/04908; 25-F2/UP/03455; 25-F2/UP/03486; 25-F2/UP/03540; 25-F2/UP/03643; 24-F2/UP/03720; 25-F2/UP/03333; 25-F2/UP/03573; 25-F2/UP/03431)

Nazwa części

2. Zasady realizacji robót budowlanych.

- 2.1. Na realizację robót budowlanych zawarta zostanie umowa pisemna, której wzór jest załącznikiem do SWZ.
- 2.2. Załącznikiem do ww. umowy będzie przyjęta oferta Wykonawcy.
- 2.3. Termin realizacji wykonania robót budowlanych może ulec przesunięciu tylko w przypadkach określonych w umowie.
- 2.4. Roboty budowlane będą prowadzone na podstawie dokumentacji opracowanej przez Wykonawcę.

3. Obowiązki Wykonawcy przed złożeniem oferty:

- 3.1. Zapoznanie się z dokumentacją projektową,
- 3.2. Zapoznanie się z planowaną lokalizacją sieci, warunkami terenowymi, uwarunkowaniami zagospodarowania (tereny zamknięte, kategoria dróg, administracja - gminy, starostwa itp.)
- 3.3. Zapoznanie się z warunkami i wymaganiami ofertowymi i treścią projektu umowy o roboty budowlane,
- 3.4. Uwzględnienie ww. warunków w ofercie.

4. Szczegółowy opis części:

- 4.1. ***Część 8: Budowa przyłączy nN – obszar PE Ropczyce – (25-F2/UP/03059; 25-F2/UP/03030; 25-F2/UP/03024; 25-F2/UP/03174; 25-F2/UP/03243; 25-F2/UP/03354; 24-F2/UP/04908; 25-F2/UP/03455; 25-F2/UP/03486; 25-F2/UP/03540; 25-F2/UP/03643; 24-F2/UP/03720; 25-F2/UP/03333; 25-F2/UP/03573; 25-F2/UP/03431)***

STAN WYMAGANY

Zakres robót:

- przyłącza kablowe nN YAKXS 4x35mm², łączna długość ok. 0,3 km;
- przyłącza kablowe nN YAKXS 4x70mm², łączna długość ok. 0,05 km;
- przyłącza kablowe nN YAKXS 4x120mm², łączna długość ok. 0,545 km;
- złącze kablowo-pomiarowe ZK1+1P - 12kpl;
- złącze kablowo-pomiarowe ZK3+1P - 3kpl

Roboty budowlane Wykonawca realizuje kompleksowo w oparciu o art. 29a Prawa Budowlanego lub na podstawie skutecznego zgłoszenia.

- 4.2. Urządzenia wykonać zgodnie z „Zestawienie wytycznych do budowy systemów elektroenergetycznych” dostępnymi na stronie internetowej Spółki pod adresem: <https://www.pgedystrybucja.pl/strefa-klienta/przydatne-dokumenty>.
- 4.3. Przed przystąpieniem do realizacji należy przedstawić do zaakceptowania Zamawiającemu koncepcję przyłącza. Pozytywnie zaopiniowana koncepcja jest podstawą dalszej realizacji przyłącza.

- 4.4. Łączny czas przerw w dostawie energii elektrycznej dla odbiorców objętych realizowanym zadaniem nie może przekroczyć 1 godziny. Czas trwania jednorazowej przerwy nie może być dłuższy niż 1 godzina.

5. Wymagania dodatkowe

5.1. W kwocie oferty zgodnie z treścią umowy Wykonawca uwzględni wszystkie koszty związane z wykonaniem przedmiotu umowy, w tym koszty dopuszczeń do pracy. Kwota pozostanie niezmienna do końca realizacji części. Zakres kosztów obejmuje m.in.:

- 1) uzyskanie prawa do terenu dla inwestycji,
- 2) w razie potrzeby dokonanie skutecznego zgłoszenia wykonania robót,
- 3) koszty wszystkich uzgodnień, niezbędnych do realizacji przedmiotu zamówienia,
- 4) koszty organizacji zaplecza budowy dla potrzeb Wykonawcy robót oraz ewentualnych przerw w wykonawstwie,
- 5) koszty organizacji i bezpiecznego prowadzenia prac przy urządzeniach energetycznych zgodnie z przepisami i instrukcjami obowiązującymi w PGE Dystrybucja S.A. Oddział Rzeszów, a mianowicie przygotowania miejsca pracy, dopuszczenie do robót, wymaganych nadzorów nad robotami,
- 6) koszty wymaganych w kraju podatków, cła, licencji, zezwoleń oraz innych nie wyszczególnionych opłat (wg stanu prawnego w dacie składania oferty),
- 7) koszty nadzorów specjalistycznych (m.in. drogowy, archeologiczny, kolejowy, dendrologiczny) z ewentualnymi opracowaniami powykonawczymi, sprawozdaniami, zgłoszeniami (w przypadku konieczności wynikającej z uzgodnień lub przepisów odrębnych),
- 8) koszty ustanowienia Kierownika budowy, kierownika robót branży drogowej lub innych branż stosownie do zakresu robót,
- 9) koszty uzyskania wymaganych na etapie realizacji decyzji administracyjnych i zgód na zajęcie nieruchomości oraz wynikających z nich:
 - a) kosztów zajęcia nieruchomości – w tym pasa drogowego, zabezpieczeń wykopów i stref roboczych, ewentualnego wyznaczenia i oznakowania objazdów,
 - b) pozostałych kosztów wynikających z prowadzonych robót – m. in. zagęszczeń i pomiarów, ewentualnej wymiany gruntu, odtworzenia terenów zielonych, wskazanych nasadzeń i ich pielęgnacji,
 - c) ewentualnych kar za przekroczenia lub wady odtworzenia,
 - d) zobowiązania powyższe nie obciążają Wykonawcy w przypadku wcześniejszego ustanowienia przez Zamawiającego służebności przesyłu lub jednoznacznych dyspozycji w zakresie konieczności ustanowienia służebności wymienionych szczegółowo nieruchomości - zawartych w treści uzgodnień załączonych do dokumentacji oraz opłat za umieszczenie urządzeń w terenie kolejowym i Lasów Państwowych,
- 10) koszty wykonania czynności prawnych poczynionych w imieniu i na rzecz Zamawiającego, a wynikających z ustanowionego pełnomocnictwa szczegółowego, dotyczącego przedmiotu umowy oraz skuteczne przekazanie w najkrótszym możliwym czasie kopii dokumentów własnych wystąpień, wniosków i czynności oraz pozyskanych oryginałów dokumentów będących odpowiedzią lub stanowiskiem adresatów i stron,
- 11) koszty wykonania odrębnych inwentaryzacji geodezyjnych (po 2 kpl.) odpowiednio do ilości decyzji pozwoleń na budowę lub zgłoszeń oraz dodatkowych egzemplarzy w przypadku robót na terenie właścicieli lub administratorów, którzy taki obowiązek zastrzegli w decyzjach lub zgodach na udostępnienie nieruchomości,
- 12) koszty wykonania prób ciśnieniowych i kalibracji kanalizacji światłowodowej potwierdzone stosownymi protokołami,
- 13) koszty wynikające z konieczności budowy układów przejściowych i zasilania tymczasowego z zastosowaniem agregatów prądotwórczych,
- 14) koszty skutecznego poinformowania Zamawiającego (z odpowiednim wyprzedzeniem) o zamierzonym terminie przeprowadzenia pomiarów i prób z wykazem urządzeń pomiarowych,

- 15) koszty organizacji prac w technologii PPN, w przypadkach wskazanych w dokumentacji i dokumentach przetargowych, a także w przypadku wyczerpania limitu czasu wyłączeń,
- 16) koszty transportu z magazynów Zamawiającego, materiałów i wyrobów budowlanych będących dostawą inwestorską,
- 17) koszty transportu materiałów i urządzeń (w tym transformatorów) z demontażu wskazanych przez przedstawiciela Zamawiającego do magazynów Zamawiającego,
- 18) koszty zakupu, dostarczenia, składowania i montażu wszystkich urządzeń, aparatury i materiałów niezbędnych do wykonania przedmiotu zamówienia,
- 19) koszty demontażu i przeprowadzenia utylizacji materiałów i urządzeń, zgodnie z obowiązującą Ustawą o odpadach. Zgodnie z art. 3 pkt 32 ustawy o odpadach wykonawca świadczący usługę w zakresie budowy lub remontu jest wytwórcą odpadów powstających w wyniku świadczenia usługi,
- 20) koszty prób i badań, przy czym próby napięciowe i badania kabli SN wykona odpłatnie PGE Dystrybucja S.A. Oddział Rzeszów zgodnie z obowiązującymi cennikami, a ich koszty Wykonawca wkałkuje w cenę oferty,
- 21) koszty odbiorów innych niż odbiory inwestorskie sieci i urządzeń elektroenergetycznych (częściowe, techniczne i końcowe), tj. m. in. odbiory pasa drogowego, terenów kolejowych i zamkniętych, rozwiązania kolizji z urządzeniami i sieciami operatorów sieci/kanalizacji telefonicznej, właściwego terenowo Rejonowego Zakładu Gazowniczego, Przedsiębiorstwa Energetyki Ciepłej, Wydziału Ochrony Środowiska, Wojewódzkiego Zarządu Melioracji i Urządzeń Wodnych, Wojewódzkiego Konserwatora Zabytków, Zespołu Parków Krajobrazowych itp.,
- 22) koszty pracy sprzętu i innego wyposażenia technicznego niezbędnego do wykonania przedmiotu zamówienia,
- 23) koszty likwidacji placu budowy,
- 24) wszelkie koszty związane z rozbiórką urządzeń i usunięciem powstałych odpadów (m.in. załadunku i transportu),
- 25) inne koszty powstałe w trakcie realizacji przedmiotu zamówienia oraz koszty rekompensat za szkody powstałe w czasie realizacji przedmiotu zamówienia (drogi, PKP, lasy itp.),
- 26) ryzyko handlowe wynikające z realizacji budowy oraz przygotowania dokumentów wymaganych do rozpoczęcia budowy,
- 27) koszty zajęcia nieruchomości gruntowych; ewentualne kaucje, opłaty, koszty projektów organizacji robót, uzgodnień,
- 28) koszty odszkodowań za szkody powstałe na gruncie, w uprawach i drzewostanie (odpowiadające w całości zapisom umów z właścicielami nieruchomości gruntowych o wyrażenie zgody na umieszczenie urządzeń, budowę, wejście służb energetycznych) wraz z dostarczeniem oświadczenia Wykonawcy (reprezentacja jak w umowie) o zaspokojeniu wszystkich należności i roszczeń wszystkich właścicieli nieruchomości związanych z budową i demontażem urządzeń elektroenergetycznych objętych częścią,
- 29) koszty zaspokojenia dodatkowych żądań Właścicieli nieruchomości gruntowych, dotyczących realizowanych robót, zawartych w ustaleniach na etapie uzyskiwania prawa do terenu,
- 30) wszelkie podjęte przez Wykonawcę środki, zabezpieczające Zamawiającego od roszczeń:
 - a) osób trzecich odnośnie naruszenia patentu, znaku towarowego lub wzoru przemysłowego wynikających z wykorzystania przez Zamawiającego towarów, usług lub jakichkolwiek ich części dostarczanych przez nas i naszych podwykonawców przy realizacji przedmiotu zamówienia,
 - b) z tytułu powstania szkód w wyniku zniszczenia lub uszkodzenia przedmiotów będących własnością osób trzecich np. drogi, urządzenie melioracyjne,
 - c) z tytułu odszkodowań w stosunku do osób trzecich wynikających z prowadzonych przez nas i naszych podwykonawców działań mających na celu realizację wszystkich prac oraz transportu jak również pokrycie wszystkich kosztów likwidacji roszczeń i szkód,
- 31) odpowiedzialność finansową za wszelkie ryzyko związane ze szkodą lub utratą dóbr materialnych lub uszkodzeniem ciała czy śmiercią w czasie wykonywania prac,
- 32) warunki gwarancji i rękojmi,

- 33) koszty zabezpieczenia należytego wykonania umowy,
 - 34) warunki na terenie placu budowy na podstawie oględzin terenu budowy.
- 5.2. W przypadkach uzasadnionych względami BHP oraz organizacją i topografią terenu robót, przy konieczności nawiązania się do podziemnych czynnych linii kablowych lokalizację i identyfikację urządzeń wykonają służby Zamawiającego na jego koszt po uzgodnieniu terminu. Wykonawca pokrywa koszty wyłączenia zidentyfikowanego urządzenia i robót ziemnych oraz odtworzeniowych.
- 5.3. Szczegółowe warunki realizacji robót:
- 1) Dostarczane i montowane materiały i urządzenia winny być fabrycznie nowe (nie starsze niż 12 miesięcy),
 - 2) Dla linii o napięciu 15kV ująć należy kable w izolacji 12/20kV, natomiast dla linii o napięciu 30kV ująć należy kable w izolacji 18/30kV,
 - 3) Wykonawca powiadomi Właścicieli gruntów o terminach wejścia na nieruchomość i wykonania robót,
 - 4) Zamawiający wymaga szczególnie dokładnego zapoznania się z warunkami wykonania planowanych robót w miejscu ich przyszłej realizacji oraz ich koordynacji z innymi Wykonawcami działającymi na odrębne zlecenie Zamawiającego lub innych podmiotów,
 - 5) W przypadku zastania stanu zagospodarowania innego niż w dacie wykonywania dokumentacji Wykonawca obowiązany jest uwzględnić w kosztach oferty wykonanie robót (przewierty lub przepychy pod nawierzchniami utwardzonymi lub rozebranie i odtworzenie nawierzchni) związanych ze spełnieniem wszystkich dodatkowych warunków właściciela terenu utrzymujących potwierdzenie jakości i okres gwarancji,
 - 6) Numerację urządzeń uzgodnić na roboczo z Rejonem Energetycznym,
 - 7) Materiały z demontażu w porozumieniu z przedstawicielem Rejonu Energetycznego należy przekazać do magazynów, przy czym:
 - a) zdemontowane przewody i metale kolorowe – odpowiedni dla obszaru działania: magazyn RE Mielec,
 - b) pozostałe materiały przekazać na złom, do recyklingu lub do utylizacji przez uprawnioną firmę,
 - 8) Teren po robotach należy doprowadzić do stanu poprzedniego, wymaganego przez właścicieli nieruchomości gruntowych.

6. Załączniki:

- Załącznik nr 1f-1 - Wymagania odnośnie zgód właścicieli nieruchomości.
- Załącznik nr 1f-4 - Wzór umowy o udostępnieniu nieruchomości w celu budowy urządzeń energetycznych.
- Załącznik nr 1f-5 - Wzór porozumienia o ustanowieniu służebności przesyłu.
- Załącznik graficzny - Lokalizacja istniejących urządzeń.

**Warunki przyłączenia nr 25-F2/WP/03059 dla Podmiotu V grupy przyłączeniowej
do sieci dystrybucyjnej o napięciu znamionowym 0,4 kV**

Nazwa obiektu przyłączanego do sieci: budynek gospodarczy
Lokalizacja: gmina Ostrów, miejscowość Ostrów, nr dz. 1709

Na podstawie Rozporządzenie Ministra Klimatu i Środowiska w sprawie szczegółowych warunków funkcjonowania systemu elektroenergetycznego z dnia 22 marca 2023 r. (Dz.U. z 2023 r. poz. 819 z późn. zm.), w odpowiedzi na wniosek z dnia 23-07-2025, określa się następujące warunki przyłączenia:

- 1 Miejsce przyłączenia: **prop. słup nr 22 w linii nN. Stacja zasilająca S11-686 Ostrów 5.**
- 2 Miejsce dostarczania energii elektrycznej stanowiące jednocześnie miejsce rozgraniczenia własności sieci dystrybucyjnej PGE Dystrybucja S.A. i instalacji Podmiotu Przyłączanego: **[26] zaciski na listwie zaciskowej za układem pomiarowo-rozliczeniowym w kierunku instalacji odbiorcy .**
- 3 Moc przyłączeniowa: **14,00 kW** – zasilanie podstawowe.
- 4 Rodzaj przyłącza: **kablowe.**
- 5 Zakres niezbędnych zmian w sieci związanych z przyłączeniem:
 - 5.1 **wybudować przyłączyć kablem YAKXS 4x35mm² od miejsca przyłączenia wym. w pkt. 1 do linii ogrodzenia/granicy działki nr 1709 od strony drogi dojazdowej, długość ok. 30m. Przyłączyć zakończyć złączem kablowo-pomiarowym ZK1+1P,**
 - 5.2 **na istniejącym słupie montować trójobwodowe złącze kablowe słupowe na wysokości 2,5m. Do złącza wprowadzić istniejące oraz projektowany przyłączyć kablowy,**
 - 5.3 **w celu ochrony przepięciowej na słupie montować komplet ograniczników przepięć oraz wykonać uziemienie. Stosować jeden komplet ograniczników niezależnie od ilości przyłączy.**
- 6 Wymagania w zakresie budowy instalacji odbiorcy:
 - 6.1 **Od złącza pomiarowego do miejsca odbioru wybudować wewnętrzną linię zasilającą spełniającą wymogi określone w Rozporządzeniu Ministra Infrastruktury z dn. 12 kwietnia 2002r w sprawie warunków technicznych, jakim powinny odpowiadać budynki i ich usytuowanie (Dz. U. nr 75 poz. 690) z późniejszymi zmianami.**
- 7 Miejsce zainstalowania układu pomiarowo-rozliczeniowego: **złącze kablowo-pomiarowe nN w linii ogrodzenia/granicy działki.**
- 8 Wymagania dotyczące układu pomiarowo-rozliczeniowego i systemu pomiarowo-rozliczeniowego:
 - 8.1 **zastosować bezpośredni układ pomiarowo-rozliczeniowy na napięciu 0,4 kV z licznikiem 3-fazowym energii elektrycznej zapewniającym pomiar energii czynnej,**
 - 8.2 **układ pomiarowo-rozliczeniowy winien spełniać wymagania techniczne dla układów i systemów pomiarowych w szczególności wymagania dla kategorii C1 określone w „Instrukcji Ruchu i Eksploatacji Sieci Dystrybucyjnej” (IRiESD) obowiązującej w PGE Dystrybucja S.A. oraz „Wytucznych do budowy systemów elektroenergetycznych w PGE Dystrybucja S.A.”.**
- 9 Rodzaj i usytuowanie zabezpieczenia głównego:
 - 9.1 **wyłącznik nadmiarowo-prądowy o wartości prądu znamionowego 25A w złączu pomiarowym.**
- 10 Jako system dodatkowej ochrony od porażeń przyjąć samoczynne wyłączanie zasilania w czasie określonym w obowiązujących normach. Układ pracy sieci zasilającej 0,4 kV: **TN-C**
- 11 Wymagany stosunek poboru energii biernej do czynnej w miejscu dostarczania nie może być większy niż $\tan \phi = 0,4$.
- 12 Poziom zmienności parametrów technicznych energii elektrycznej w sieci mieści się w granicach przywołanego wyżej Rozporządzenia Ministra Klimatu i Środowiska.
- 13 Instalacje i urządzenia elektryczne należące do Odbiorcy powinny zapewniać bezpieczeństwo użytkowania, a przede wszystkim ochronę przed porażeniem prądem elektrycznym oraz ochronę przed przepięciami łączeniowymi i atmosferycznymi występującymi w sieci energetycznej, powstaniem pożaru, wybuchem i innymi szkodami. Wszelkie prace powinny wykonać osoby posiadające odpowiednie uprawnienia i kwalifikacje do prowadzenia robót elektrycznych.

14 Informacje dodatkowe:

14.1 warunki przyłączenia są ważne 2 lata od daty ich doręczenia,

14.2 realizacja inwestycji związanych z przyłączaniem obiektu Wnioskodawcy będzie dokonywana na zasadach określonych w umowie o przyłączenie do sieci dystrybucyjnej. Realizacja warunków przyłączenia (w tym rozpoczęcie prac projektowych) wymaga podpisania w okresie ważności warunków przyłączenia umowy o przyłączenie.

15 Uwagi dodatkowe:

15.1 PGE Dystrybucja S.A. zastrzega sobie prawo zmiany zakresu rzeczowego prac, wynikających ze zmian stanu sieci i jej konfiguracji lub utrudnień w budowie urządzeń.


15.2 Zmiany wpływające na zwiększenie opłaty za przyłączenie wymagają akceptacji Podmiotu Przyłączanego oraz zmiany umowy o przyłączenie.

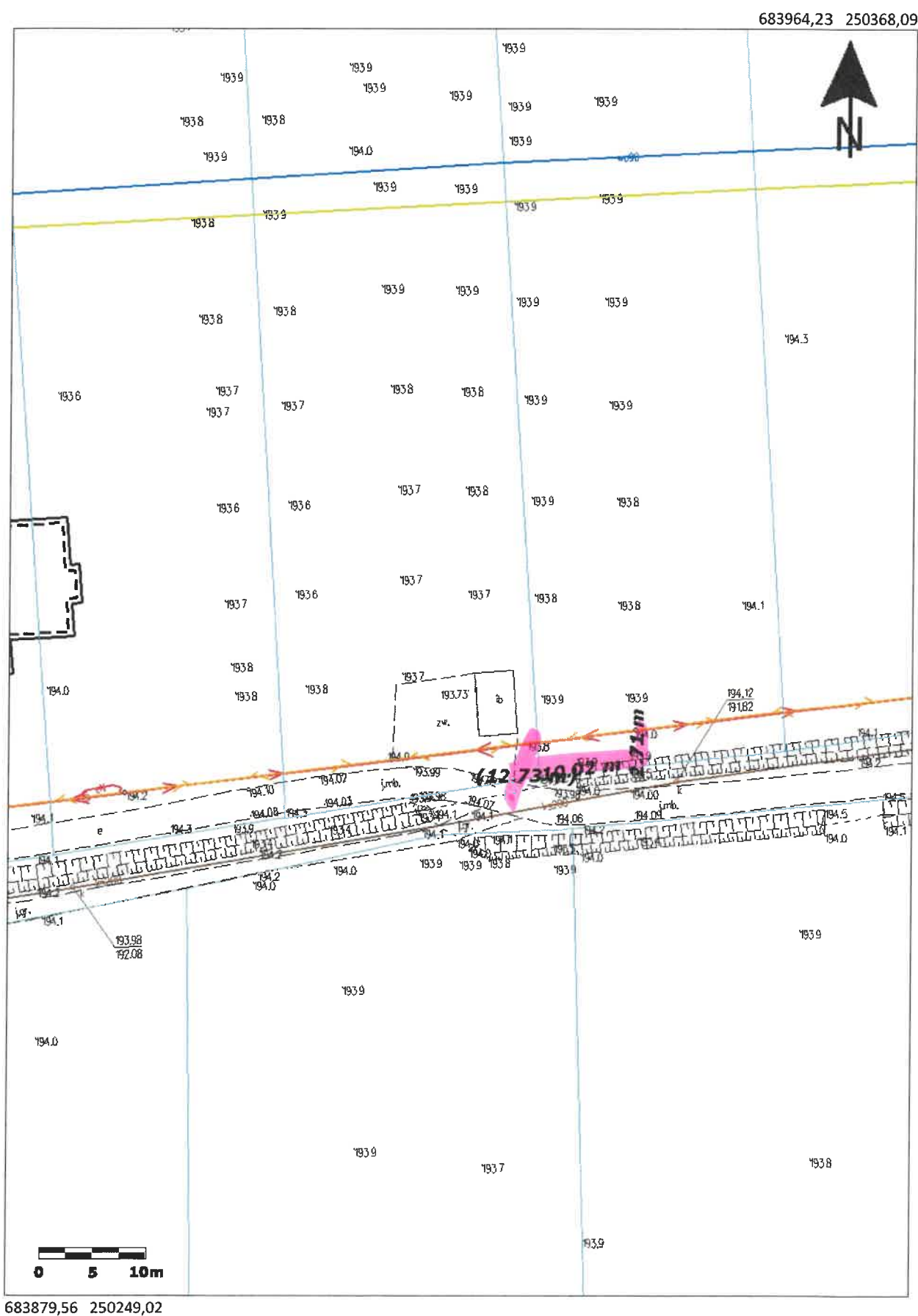
Warunki przyłączenia opracował:

Filip Krępa



Warunki przyłączenia zatwierdził.

PGE Dystrybucja S.A.
Oddział Rzeszów
Rejon Energetyczny Mielec

Dyrektor
Ireneusz Ledwójcik



(nazwa organu prowadzącego państwowy zasób
geodezyjny i kartograficzny)

Układ wysokościowy: PL-EM/RF2007-NH

Nr kancelaryjny: WG-WGE.6621.1.2441.2025

(nazwa materiału zasobu)

Data oddajanja kopij matric/zasobu: 04.07.2025 r.

Scale 1-1000

(nazwa materiału zasobu)

Data oddajanja kopij matric/zasobu: 04.07.2025 r.

Scale 1-1000

**Warunki przyłączenia nr 25-F2/WP/03030 dla Podmiotu V grupy przyłączeniowej
do sieci dystrybucyjnej o napięciu znamionowym 0,4 kV**

Nazwa obiektu przyłączanego do sieci: proj. budynek mieszkalny

Lokalizacja: gmina Ropczyce, miejscowość Lubzina, nr dz. 377/2

Na podstawie Rozporządzenie Ministra Klimatu i Środowiska w sprawie szczegółowych warunków funkcjonowania systemu elektroenergetycznego z dnia 22 marca 2023 r. (Dz.U. z 2023 r. poz. 819 z późn. zm.), w odpowiedzi na wniosek z dnia 15-07-2025, określa się następujące warunki przyłączenia:

- 1 Miejsce przyłączenia: **wcięcie w istniejący kabel YAKXS 4x35mm² ze słupa nr 25 w linii nN. Stacja zasilająca S11-646 Lubzina 6.**
- 2 Miejsce dostarczania energii elektrycznej stanowiące jednocześnie miejsce rozgraniczenia własności sieci dystrybucyjnej PGE Dystrybucja S.A. i instalacji Podmiotu Przyłączanego: **[26] zaciski na listwie zaciskowej za układem pomiarowo-rozliczeniowym w kierunku instalacji odbiorcy .**
- 3 Moc przyłączeniowa: **14,00 kW** – zasilanie podstawowe.
- 4 Rodzaj przyłącza: **kablowe.**
- 5 Zakres niezbędnych zmian w sieci związanych z przyłączeniem:
 - 5.1 **wykonać wcięcie w istn kabel YAKXS 4x35mm² (zasilanie ZK3+2P nr 11583/11) i wprowadzić obustronnie do uprzednio zabudowanego złącza kablowo-pomiarowego ZK3+1P wolnostojącego w granicy działki inwestora od strony drogi dojazdowej. Wcięcie w kabel wykonać z wykorzystaniem jednej mufy kablowej. Długość kabla ok. 10m.**
- 6 Wymagania w zakresie budowy instalacji odbiorcy:
 - 6.1 **Od złącza pomiarowego do miejsca odbioru wybudować wewnętrzną linię zasilającą spełniającą wymogi określone w Rozporządzeniu Ministra Infrastruktury z dn. 12 kwietnia 2002r w sprawie warunków technicznych, jakim powinny odpowiadać budynki i ich usytuowanie (Dz. U. nr 75 poz. 690) z późniejszymi zmianami.**
- 7 Miejsce zainstalowania układu pomiarowo-rozliczeniowego: **złącze kablowo-pomiarowe nN w linii ogrodzenia/granicy działki.**
- 8 Wymagania dotyczące układu pomiarowo-rozliczeniowego i systemu pomiarowo-rozliczeniowego:
 - 8.1 **zastosować bezpośredni układ pomiarowo-rozliczeniowy na napięciu 0,4 kV z licznikiem 3-fazowym energii elektrycznej zapewniającym pomiar energii czynnej,**
 - 8.2 **układ pomiarowo-rozliczeniowy winien spełniać wymagania techniczne dla układów i systemów pomiarowych w szczególności wymagania dla kategorii C1 określone w „Instrukcji Ruchu i Eksploatacji Sieci Dystrybucyjnej” (IRIESD) obowiązującej w PGE Dystrybucja S.A. oraz „Wytycznych do budowy systemów elektroenergetycznych w PGE Dystrybucja S.A.”.**
- 9 Rodzaj i usytuowanie zabezpieczenia głównego:
 - 9.1 **wyłącznik nadmiarowo-prądowy o wartości prądu znamionowego 25A w złączu pomiarowym.**
- 10 Jako system dodatkowej ochrony od porażeń przyjąć samoczynne wyłączanie zasilania w czasie określonym w obowiązujących normach. Układ pracy sieci zasilającej 0,4 kV: **TN-C**
- 11 Wymagany stosunek poboru energii biernej do czynnej w miejscu dostarczania nie może być większy niż $\tan \phi = 0,4$.
- 12 Poziom zmienności parametrów technicznych energii elektrycznej w sieci mieści się w granicach przywołanego wyżej Rozporządzenia Ministra Klimatu i Środowiska.
- 13 Instalacje i urządzenia elektryczne należące do Odbiorcy powinny zapewniać bezpieczeństwo użytkowania, a przede wszystkim ochronę przed porażeniem prądem elektrycznym oraz ochronę przed przepięciami łączeniowymi i atmosferycznymi występującymi w sieci energetycznej, powstaniem pożaru, wybuchem i innymi szkodami. Wszelkie prace powinny wykonać osoby posiadające odpowiednie uprawnienia i kwalifikacje do prowadzenia robót elektrycznych.
- 14 Informacje dodatkowe:
 - 14.1 **warunki przyłączenia są ważne 2 lata od daty ich doręczenia,**

14.2 realizacja inwestycji związanych z przyłączaniem obiektu Wnioskodawcy będzie dokonywana na zasadach określonych w umowie o przyłączenie do sieci dystrybucyjnej. Realizacja warunków przyłączenia (w tym rozpoczęcie prac projektowych) wymaga podpisania w okresie ważności warunków przyłączenia umowy o przyłączenie.

15 Uwagi dodatkowe:

15.1 PGE Dystrybucja S.A. zastrzega sobie prawo zmiany zakresu rzeczowego prac, wynikających ze zmian stanu sieci i jej konfiguracji lub utrudnień w budowie urządzeń.

15.2 Zmiany wpływające na zwiększenie opłaty za przyłączenie wymagają akceptacji Podmiotu Przyłączanego oraz zmiany umowy o przyłączenie.

Warunki przyłączenia opracował:

Wiesław Mroczek

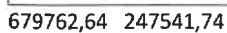


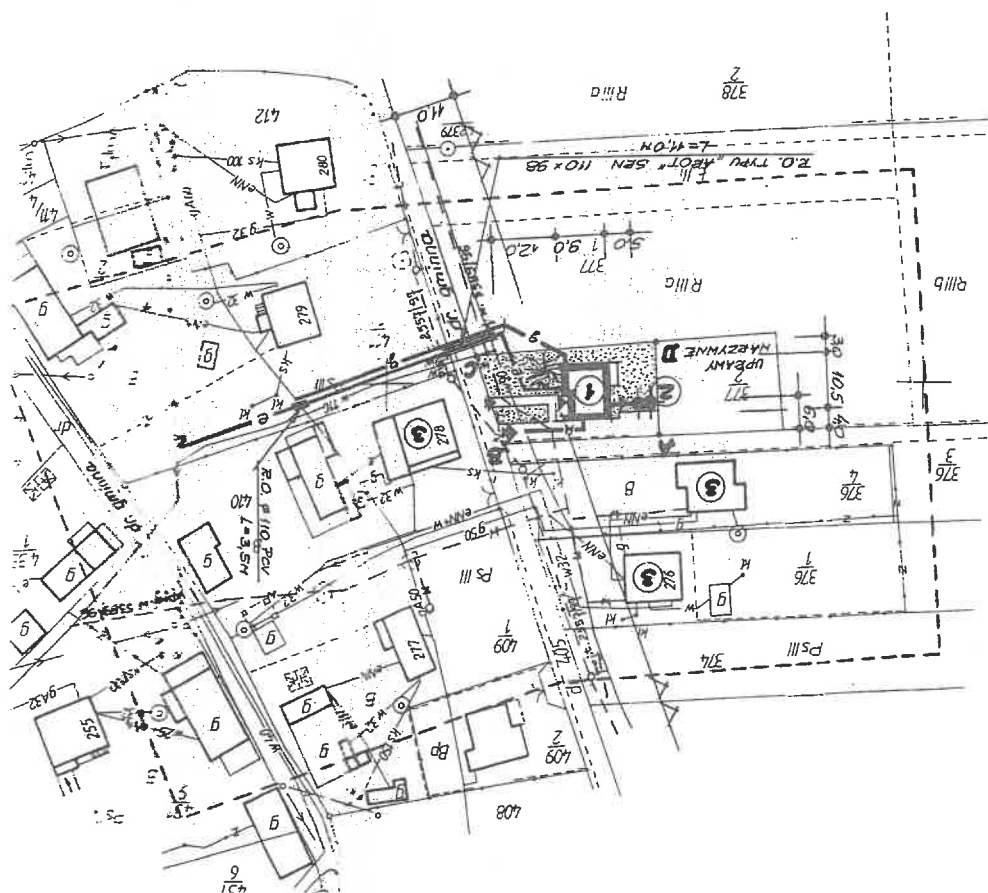
Warunki przyłączenia zatwierdził.

PGE Dystrybucja S.A.
Oddział Białaszów
Rejon Energetyczny Mielec



Dyrektor
Ireneusz Ledwójcik





**Warunki przyłączenia nr 25-F2/WP/03024 dla Podmiotu V grupy przyłączeniowej
do sieci dystrybucyjnej o napięciu znamionowym 0,4 kV**

Nazwa obiektu przyłączanego do sieci: Budynek mieszkalny - Zasilanie docelowe

Lokalizacja: gmina Ropczyce, miejscowość Gnojnica, nr dz. 2400/6

Na podstawie Rozporządzenie Ministra Klimatu i Środowiska w sprawie szczegółowych warunków funkcjonowania systemu elektroenergetycznego z dnia 22 marca 2023 r. (Dz.U. z 2023 r. poz. 819 z późn. zm.), w odpowiedzi na wniosek z dnia 29-07-2025, określa się następujące warunki przyłączenia:

- 1 Miejsce przyłączenia: **prop. słup nr 62 w linii nN. Stacja zasilająca S11-1036 Gnojnica 6.**
- 2 Miejsce dostarczania energii elektrycznej stanowiące jednocześnie miejsce rozgraniczenia własności sieci dystrybucyjnej PGE Dystrybucja S.A. i instalacji Podmiotu Przyłączanego: **[26] zaciski na listwie zaciskowej za układem pomiarowo-rozliczeniowym w kierunku instalacji odbiorcy .**
- 3 Moc przyłączeniowa: **14,00 kW** – zasilanie podstawowe.
- 4 Rodzaj przyłącza: **kablowe.**
- 5 Zakres niezbędnych zmian w sieci związanych z przyłączeniem:
 - 5.1 **wybudować przyłączy kablem YAKXS 4x35mm² od miejsca przyłączenia wym. w pkt. 1 do linii ogrodzenia/granicy działki nr 2400/6 od strony drogi dojazdowej, długość ok. 45m. Przyłączy zakończyć złączem kablowo-pomiarowym ZK1+1P,**
 - 5.2 **na istniejącym słupie montować trójobwodowe złącze kablowe słupowe na wysokości 2,5m. Do złącza wprowadzić istniejące oraz projektowany przyłączy kablowy,**
 - 5.3 **w celu ochrony przepięciowej na słupie montować komplet ograniczników przepięć oraz wykonać uziemienie. Stosować jeden komplet ograniczników niezależnie od ilości przyłączy.**
- 6 Wymagania w zakresie budowy instalacji odbiorcy:
 - 6.1 **Od złącza pomiarowego do miejsca odbioru wybudować wewnętrzną linię zasilającą spełniającą wymogi określone w Rozporządzeniu Ministra Infrastruktury z dn. 12 kwietnia 2002r w sprawie warunków technicznych, jakim powinny odpowiadać budynki i ich usytuowanie (Dz. U. nr 75 poz. 690) z późniejszymi zmianami.**
- 7 Miejsce zainstalowania układu pomiarowo-rozliczeniowego: **złącze kablowo-pomiarowe nN w linii ogrodzenia/granicy działki.**
- 8 Wymagania dotyczące układu pomiarowo-rozliczeniowego i systemu pomiarowo-rozliczeniowego:
 - 8.1 **zastosować bezpośredni układ pomiarowo-rozliczeniowy na napięciu 0,4 kV z licznikiem 3-fazowym energii elektrycznej zapewniającym pomiar energii czynnej,**
 - 8.2 **układ pomiarowo-rozliczeniowy winien spełniać wymagania techniczne dla układów i systemów pomiarowych w szczególności wymagania dla kategorii C1 określone w „Instrukcji Ruchu i Eksploatacji Sieci Dystrybucyjnej” (IRiESD) obowiązującej w PGE Dystrybucja S.A. oraz „Wytycznych do budowy systemów elektroenergetycznych w PGE Dystrybucja S.A.”.**
- 9 Rodzaj i usytuowanie zabezpieczenia głównego:
 - 9.1 **wyłącznik nadmiarowo-prądowy o wartości prądu znamionowego 25A w złączu pomiarowym.**
- 10 Jako system dodatkowej ochrony od porażeń przyjąć samoczynne wyłączanie zasilania w czasie określonym w obowiązujących normach. Układ pracy sieci zasilającej 0,4 kV: **TN-C**
- 11 Wymagany stosunek poboru energii biernej do czynnej w miejscu dostarczania nie może być większy niż $\tan \phi = 0,4$.
- 12 Poziom zmienności parametrów technicznych energii elektrycznej w sieci mieści się w granicach przywołanego wyżej Rozporządzenia Ministra Klimatu i Środowiska.
- 13 Instalacje i urządzenia elektryczne należące do Odbiorcy powinny zapewniać bezpieczeństwo użytkowania, a przede wszystkim ochronę przed porażeniem prądem elektrycznym oraz ochronę przed przepięciami łączeniowymi i atmosferycznymi występującymi w sieci energetycznej, powstaniem pożaru, wybuchem i innymi szkodami. Wszelkie prace powinny wykonać osoby posiadające odpowiednie uprawnienia i kwalifikacje do prowadzenia robót elektrycznych.

14 Informacje dodatkowe:

14.1 warunki przyłączenia są ważne 2 lata od daty ich doręczenia,

14.2 realizacja inwestycji związanych z przyłączaniem obiektu Wnioskodawcy będzie dokonywana na zasadach określonych w umowie o przyłączenie do sieci dystrybucyjnej. Realizacja warunków przyłączenia (w tym rozpoczęcie prac projektowych) wymaga podpisania w okresie ważności warunków przyłączenia umowy o przyłączenie.

15 Uwagi dodatkowe:


15.1 PGE Dystrybucja S.A. zastrzega sobie prawo zmiany zakresu rzeczowego prac, wynikających ze zmian stanu sieci i jej konfiguracji lub utrudnień w budowie urządzeń.

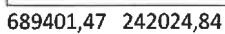
15.2 Zmiany wpływające na zwiększenie opłaty za przyłączenie wymagają akceptacji Podmiotu Przyłączanego oraz zmiany umowy o przyłączenie.

Warunki przyłączenia opracował:

Filip Krępa

Warunki przyłączenia zatwierdził.

PGE Dystrybucja S.A.
Oddział Białostok
Rejon Energetyczny Mleś

Dyrektor
Ireneusz Ledwójcik





Poświadczam zgodność kopii z oryginałem
mapy do celów projektowych:

ORIENTACJA



Mielec, 08-08-2025 r.
25-F2/S/03174.

Załącznik nr 1 do umowy nr 25-F2/UP/03174 o przyłączenie do sieci.

**Warunki przyłączenia nr 25-F2/WP/03174 dla Podmiotu V grupy przyłączeniowej
do sieci dystrybucyjnej o napięciu znamionowym 0,4 kV**

Nazwa obiektu przyłączanego do sieci: budynek mieszkalny
Lokalizacja: gmina Ropczyce, miejscowość Brzezówka, nr dz. 582/3

Na podstawie Rozporządzenie Ministra Klimatu i Środowiska w sprawie szczegółowych warunków funkcjonowania systemu elektroenergetycznego z dnia 22 marca 2023 r. (Dz.U. z 2023 r. poz. 819 z późn. zm.), w odpowiedzi na wniosek z dnia 01-08-2025, określa się następujące warunki przyłączenia:

- 1 Miejsce przyłączenia: wcięcie w istn. kabel YAKY 4x35mm² relacji słup nN nr 8 - złącze ZK zlokalizowane w linii **ogrodzenia/granicy działki nr 583/3**. Stacja zasilająca S11-1094 Ropczyce 29.
- 2 Miejsce dostarczania energii elektrycznej stanowiące jednocześnie miejsce rozgraniczenia własności sieci dystrybucyjnej PGE Dystrybucja S.A. i instalacji Podmiotu Przyłączanego: **[26] zaciski na listwie zaciskowej za układem pomiarowo-rozliczeniowym w kierunku instalacji odbiorcy**.
- 3 Moc przyłączeniowa: **14,00 kW** – zasilanie podstawowe.
- 4 Rodzaj przyłącza: kablowe.
- 5 Zakres niezbędnych zmian w sieci związanych z przyłączeniem:
 - 5.1 **wybudować złącze kablowo-pomiarowe ZK3+1P w linii ogrodzenia/granicy działki nr 582/3 od strony drogi dojazdowej, które zasililić poprzez wcięcie w istniejącą linię kablową wym. w pkt 1. Długość linii kablowej: 2x5m.**
- 6 Wymagania w zakresie budowy instalacji odbiorcy:
 - 6.1 Od złącza pomiarowego do miejsca odbioru wybudować wewnętrzną linię zasilającą spełniającą wymogi określone w Rozporządzeniu Ministra Infrastruktury z dn. 12 kwietnia 2002r w sprawie warunków technicznych, jakim powinny odpowiadać budynki i ich usytuowanie (Dz. U. nr 75 poz. 690) z późniejszymi zmianami.
- 7 Miejsce zainstalowania układu pomiarowo-rozliczeniowego: **złącze kablowo-pomiarowe nN w linii ogrodzenia/granicy działki**.
- 8 Wymagania dotyczące układu pomiarowo-rozliczeniowego i systemu pomiarowo-rozliczeniowego:
 - 8.1 zastosować bezpośredni układ pomiarowo-rozliczeniowy na napięciu 0,4 kV z licznikiem 3-fazowym energii elektrycznej zapewniającym pomiar energii czynnej,
 - 8.2 układ pomiarowo-rozliczeniowy winien spełniać wymagania techniczne dla układów i systemów pomiarowych w szczególności wymagania dla kategorii C1 określone w „Instrukcji Ruchu i Eksploatacji Sieci Dystrybucyjnej” (IRiESD) obowiązującej w PGE Dystrybucja S.A. oraz „Wytycznych do budowy systemów elektroenergetycznych w PGE Dystrybucja S.A.”.
- 9 Rodzaj i usytuowanie zabezpieczenia głównego:
 - 9.1 **wyłącznik nadmiarowo-prądowy o wartości prądu znamionowego 25A w złączu pomiarowym.**
- 10 Jako system dodatkowej ochrony od porażeń przyjąć samoczynne wyłączanie zasilania w czasie określonym w obowiązujących normach. Układ pracy sieci zasilającej 0,4 kV: **TN-C**
- 11 Wymagany stosunek poboru energii biernej do czynnej w miejscu dostarczania nie może być większy niż $\tan \phi = 0,4$.
- 12 Poziom zmienności parametrów technicznych energii elektrycznej w sieci mieści się w granicach przywołanego wyżej Rozporządzenia Ministra Klimatu i Środowiska.
- 13 Instalacje i urządzenia elektryczne należące do Odbiorcy powinny zapewniać bezpieczeństwo użytkowania, a przede wszystkim ochronę przed porażeniem prądem elektrycznym oraz ochronę przed przepięciami łączeniowymi i atmosferycznymi występującymi w sieci energetycznej, powstaniem pożaru, wybuchem i innymi szkodami. Wszelkie prace powinny wykonać osoby posiadające odpowiednie uprawnienia i kwalifikacje do prowadzenia robót elektrycznych.
- 14 Informacje dodatkowe:
 - 14.1 warunki przyłączenia są ważne 2 lata od daty ich doręczenia,
 - 14.2 realizacja inwestycji związanych z przyłączaniem obiektu Wnioskodawcy będzie dokonywana na zasadach określonych w umowie o przyłączenie do sieci dystrybucyjnej. Realizacja warunków przyłączenia (w tym rozpoczęcie prac projektowych) wymaga podpisania w okresie ważności warunków przyłączenia umowy o przyłączenie.

15 Uwagi dodatkowe:

15.1 PGE Dystrybucja S.A. zastrzega sobie prawo zmiany zakresu rzeczowego prac, wynikających ze zmian stanu sieci i jej konfiguracji lub utrudnień w budowie urządzeń.


15.2 Zmiany wpływające na zwiększenie opłaty za przyłączenie wymagają akceptacji Podmiotu Przyłączanego oraz zmiany umowy o przyłączenie.

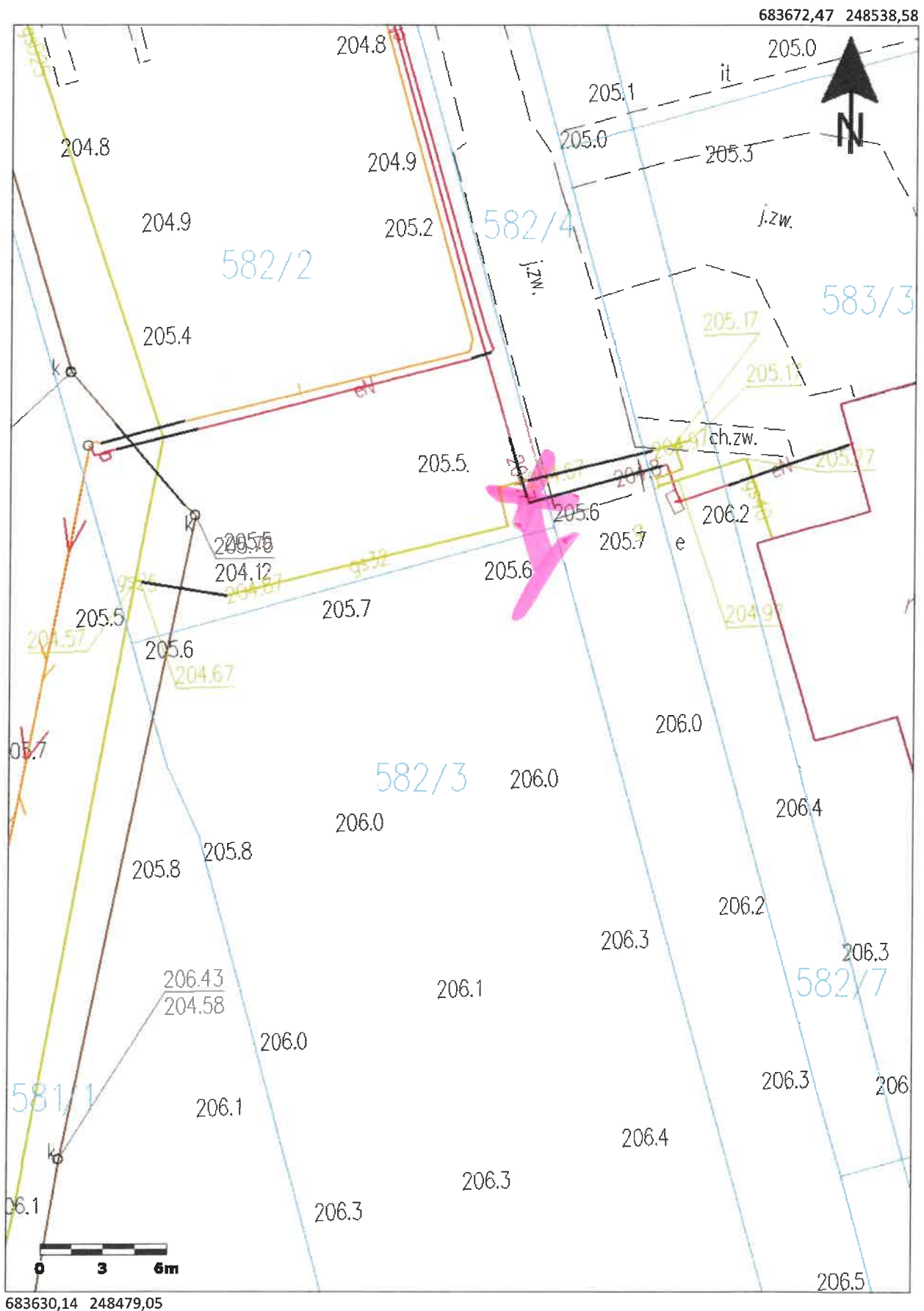
Warunki przyłączenia opracował:

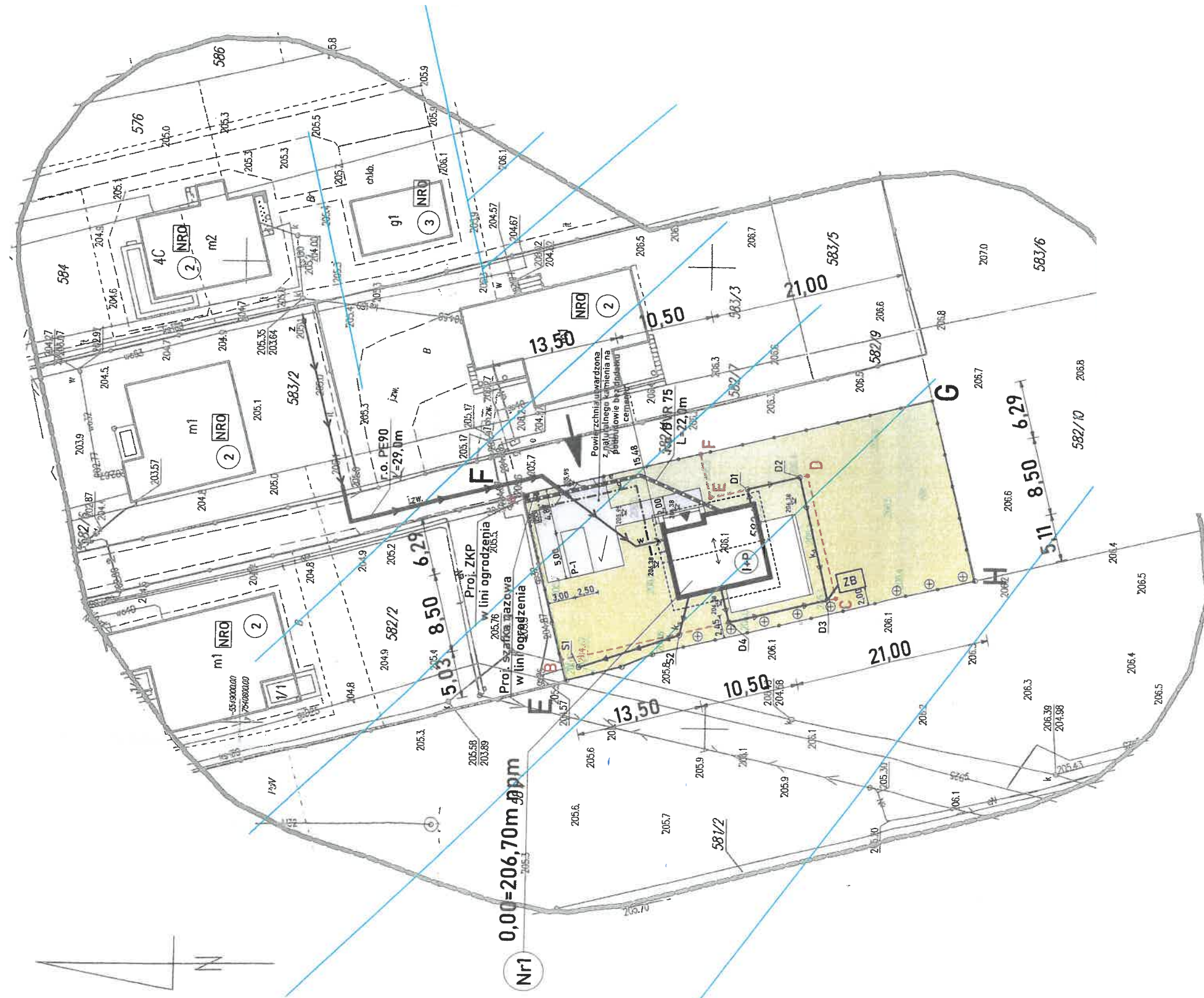
Filip Krępa



Warunki przyłączenia zatwierdził.

PGE Dystrybucja S.A.
Oddział Rzeszów
Rejon Energetyczny Mielec

Dyrektor
Ireneusz Ledwójcik





**Warunki przyłączenia nr 25-F2/WP/03243 dla Podmiotu V grupy przyłączeniowej
do sieci dystrybucyjnej o napięciu znamionowym 0,4 kV**

Nazwa obiektu przyłączanego do sieci: budynek handlowo - usługowy

Lokalizacja: gmina Wielopole Skrzyńskie, miejscowość Wielopole Skrzyńskie, nr dz. 3377/15

Na podstawie Rozporządzenie Ministra Klimatu i Środowiska w sprawie szczegółowych warunków funkcjonowania systemu elektroenergetycznego z dnia 22 marca 2023 r. (Dz.U. z 2023 r. poz. 819 z późn. zm.), w odpowiedzi na wniosek z dnia 06-08-2025, określa się następujące warunki przyłączenia:

- 1 Miejsce przyłączenia: **wcięcie w istn. kabel YAKY 4x35mm² relacji słup nN nr 12- złącze ZK1+1P na działce nr 3377/6. Stacja zasilająca S11-720 Wielopole 4.**
- 2 Miejsce dostarczania energii elektrycznej stanowiące jednocześnie miejsce rozgraniczenia własności sieci dystrybucyjnej PGE Dystrybucja S.A. i instalacji Podmiotu Przyłączanego: **[26] zaciski na listwie zaciskowej za układem pomiarowo-rozliczeniowym w kierunku instalacji odbiorcy .**
- 3 Moc przyłączeniowa: **14,00 kW** – zasilanie podstawowe.
- 4 Rodzaj przyłącza: **kablowe.**
- 5 Zakres niezbędnych zmian w sieci związanych z przyłączeniem:
 - 5.1 **wybudować złącze kablowo-pomiarowe ZK3+1P w linii ogrodzenia/granicy działki nr 3377/15 od strony drogi dojazdowej, które zasililić poprzez wcięcie w istniejącą linię kablową wym. w pkt 1. Długość linii kablowej: 2x20m.**
- 6 Wymagania w zakresie budowy instalacji odbiorcy:
 - 6.1 Od złącza pomiarowego do miejsca odbioru wybudować wewnętrzną linię zasilającą spełniającą wymogi określone w Rozporządzeniu Ministra Infrastruktury z dn. 12 kwietnia 2002r w sprawie warunków technicznych, jakim powinny odpowiadać budynki i ich usytuowanie (Dz. U. nr 75 poz. 690) z późniejszymi zmianami.
- 7 Miejsce zainstalowania układu pomiarowo-rozliczeniowego: **złącze kablowo-pomiarowe nN w linii ogrodzenia/granicy działki.**
- 8 Wymagania dotyczące układu pomiarowo-rozliczeniowego i systemu pomiarowo-rozliczeniowego:
 - 8.1 zastosować bezpośredni układ pomiarowo-rozliczeniowy na napięciu 0,4 kV z licznikiem 3-fazowym energii elektrycznej zapewniającym pomiar energii czynnej,
 - 8.2 układ pomiarowo-rozliczeniowy winien spełniać wymagania techniczne dla układów i systemów pomiarowych w szczególności wymagania dla kategorii C1 określone w „Instrukcji Ruchu i Eksploatacji Sieci Dystrybucyjnej” (IRiESD) obowiązującej w PGE Dystrybucja S.A. oraz „Wytycznych do budowy systemów elektroenergetycznych w PGE Dystrybucja S.A.”.
- 9 Rodzaj i usytuowanie zabezpieczenia głównego:
 - 9.1 **wyłącznik nadmiarowo-prądowy o wartości prądu znamionowego 25A w złączu pomiarowym.**
- 10 Jako system dodatkowej ochrony od porażeń przyjąć samoczynne wyłączanie zasilania w czasie określonym w obowiązujących normach. Układ pracy sieci zasilającej 0,4 kV: **TN-C**
- 11 Wymagany stosunek poboru energii biernej do czynnej w miejscu dostarczania nie może być większy niż $\tan \phi = 0,4$.
- 12 Poziom zmienności parametrów technicznych energii elektrycznej w sieci mieści się w granicach przywołanego wyżej Rozporządzenia Ministra Klimatu i Środowiska.
- 13 Instalacje i urządzenia elektryczne należące do Odbiorcy powinny zapewniać bezpieczeństwo użytkowania, a przede wszystkim ochronę przed porażeniem prądem elektrycznym oraz ochronę przed przepięciami łączeniowymi i atmosferycznymi występującymi w sieci energetycznej, powstaniem pożaru, wybuchem i innymi szkodami. Wszelkie prace powinny wykonać osoby posiadające odpowiednie uprawnienia i kwalifikacje do prowadzenia robót elektrycznych.
- 14 Informacje dodatkowe:
 - 14.1 warunki przyłączenia są ważne 2 lata od daty ich doręczenia,
 - 14.2 realizacja inwestycji związanych z przyłączaniem obiektu Wnioskodawcy będzie dokonywana na zasadach określonych w umowie o przyłączenie do sieci dystrybucyjnej. Realizacja warunków przyłączenia (w tym rozpoczęcie prac projektowych) wymaga podpisania w okresie ważności warunków przyłączenia umowy o przyłączenie.

15 Uwagi dodatkowe:

15.1 PGE Dystrybucja S.A. zastrzega sobie prawo zmiany zakresu rzeczowego prac, wynikających ze zmian stanu sieci i jej konfiguracji lub utrudnień w budowie urządzeń.


15.2 Zmiany wpływające na zwiększenie opłaty za przyłączenie wymagają akceptacji Podmiotu Przyłączanego oraz zmiany umowy o przyłączenie.

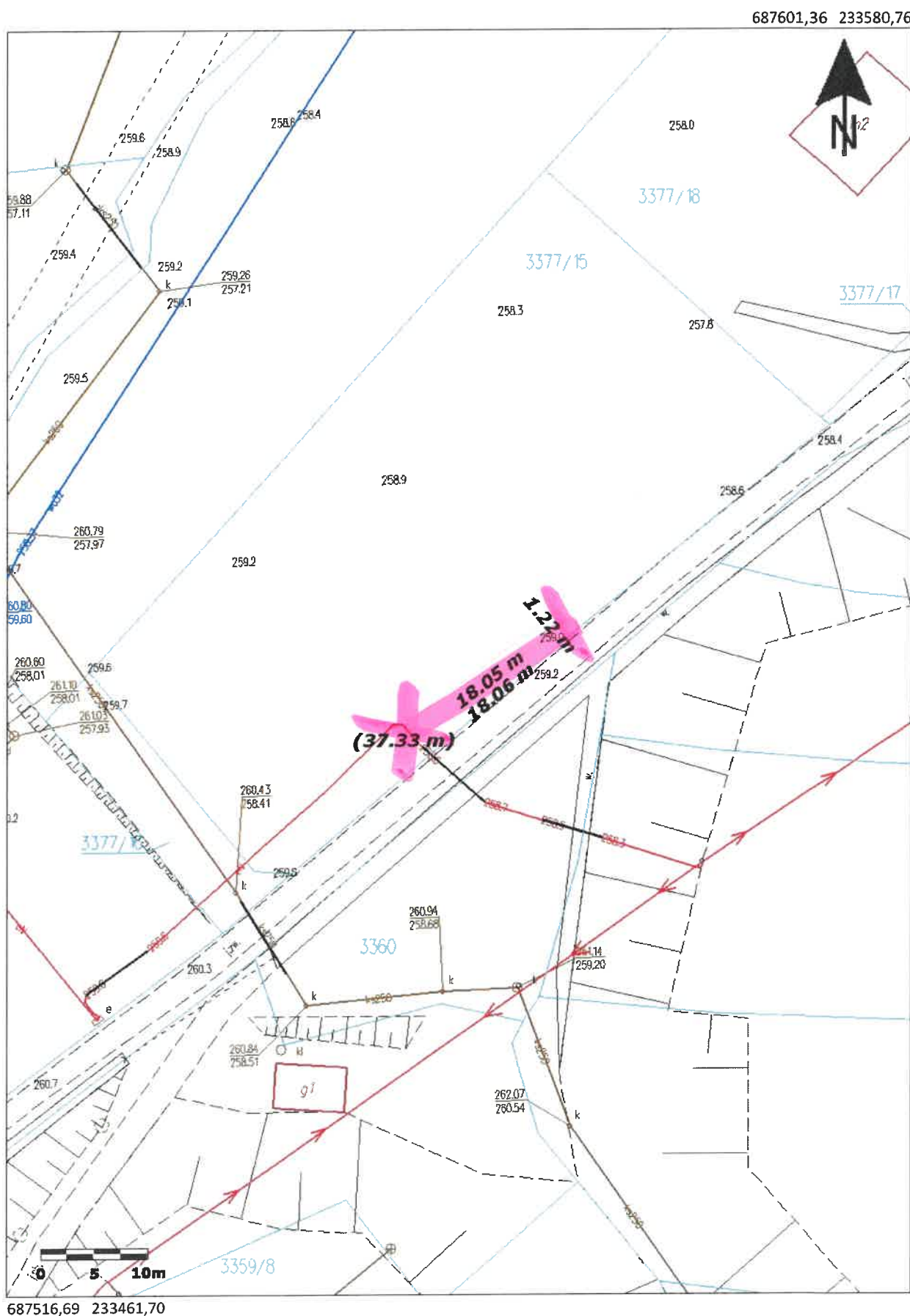
Warunki przyłączenia opracował:

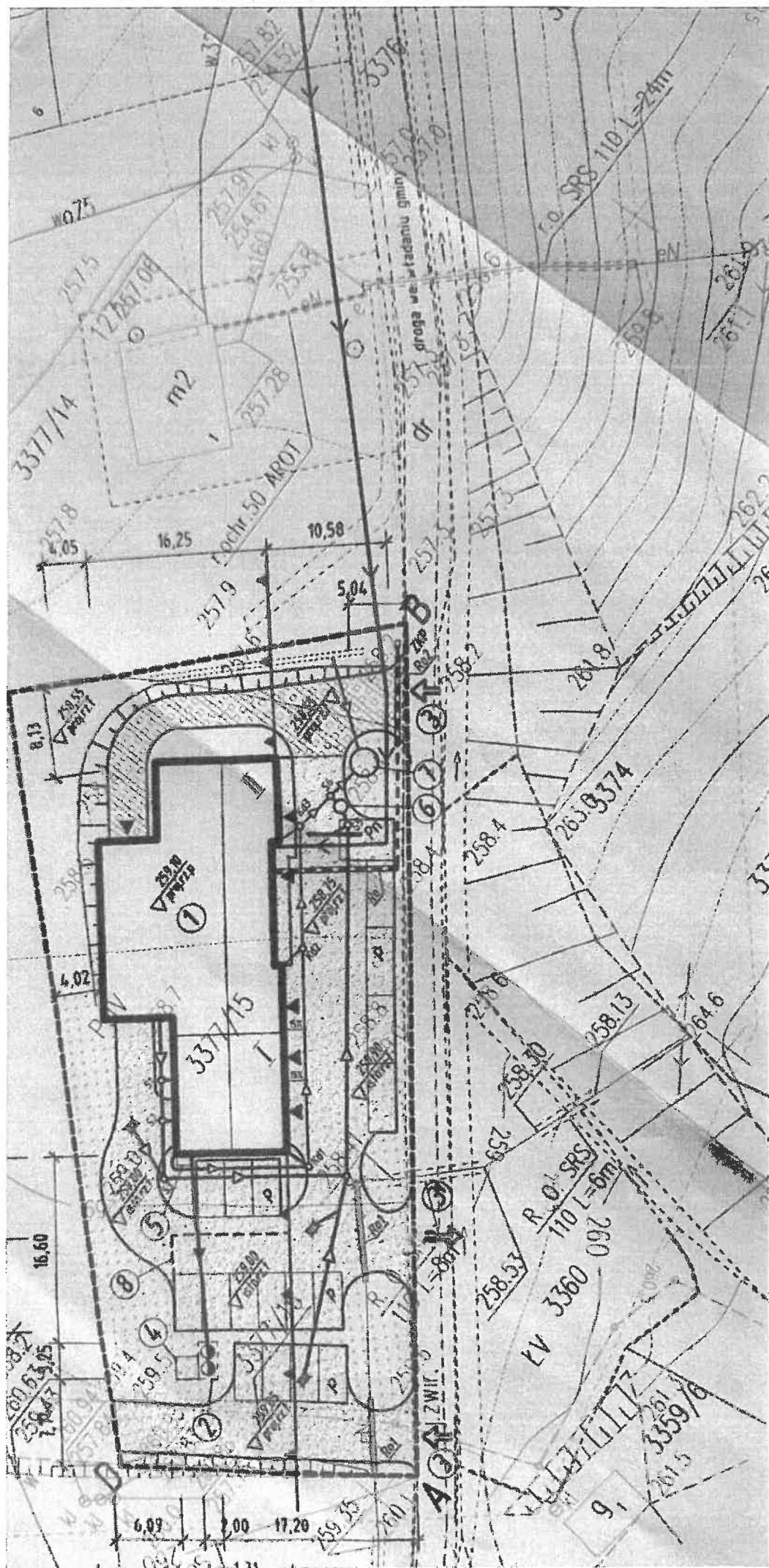
Filip Krępa



Warunki przyłączenia zatwierdził.

PGE Dystrybucja S.A.
Oddział Jędrzejów
Rejon Energetyczny Mielec

Dyrektor
Ireneusz Ledwójcik





**Warunki przyłączenia nr 25-F2/WP/03354 dla Podmiotu V grupy przyłączeniowej
do sieci dystrybucyjnej o napięciu znamionowym 0,4 kV**

Nazwa obiektu przyłączanego do sieci: proj. budynek mieszkalny
Lokalizacja: gmina Ostrów, miejscowość Ocieka, nr dz. 3289/2

Na podstawie Rozporządzenie Ministra Klimatu i Środowiska w sprawie szczegółowych warunków funkcjonowania systemu elektroenergetycznego z dnia 22 marca 2023 r. (Dz.U. z 2023 r. poz. 819 z późn. zm.), w odpowiedzi na wniosek z dnia 07-08-2025, określa się następujące warunki przyłączenia:

- 1 Miejsce przyłączenia: **słup nr 98 w linii nN . Stacja zasilająca S11-674 Ocieka 2.**
- 2 Miejsce dostarczania energii elektrycznej stanowiące jednocześnie miejsce rozgraniczenia własności sieci dystrybucyjnej PGE Dystrybucja S.A. i instalacji Podmiotu Przyłączanego: **[26] zaciski na listwie zaciskowej za układem pomiarowo-rozliczeniowym w kierunku instalacji odbiorcy .**
- 3 Moc przyłączeniowa: **14,00 kW – zasilanie podstawowe.**
- 4 Rodzaj przyłącza: **kablowe.**
- 5 Zakres niezbędnych zmian w sieci związanych z przyłączeniem:
 - 5.1 **wybudować przyłączy YAKXS 4x35 mm² od miejsca przyłączenia wym. w pkt 1 do linii ogrodzenia/granicy działki nr 3289/2, długości ok. 40m. Przyłączy zakończyć złączem kablowo-licznikowym ZK1+1P.**
 - 5.2 **na istniejącym słupie montować trójobwodowe złącze kablowe słupowe na wysokości 2,5m. Do złącza wprowadzić istniejące oraz projektowany przyłączy kablowy.**
 - 5.3 **W celu ochrony przepięciowej na słupie montować komplet ograniczników przepięć oraz wykonać uziemienie. Stosować jeden komplet ograniczników niezależnie od ilości przyłączy.**
- 6 Wymagania w zakresie budowy instalacji odbiorcy:
 - 6.1 **Od złącza pomiarowego do miejsca odbioru wybudować wewnętrzną linię zasilającą spełniającą wymogi określone w Rozporządzeniu Ministra Infrastruktury z dn. 12 kwietnia 2002r w sprawie warunków technicznych, jakim powinny odpowiadać budynki i ich usytuowanie (Dz. U. nr 75 poz. 690) z późniejszymi zmianami.**
- 7 Miejsce zainstalowania układu pomiarowo-rozliczeniowego: **złącze kablowo-pomiarowe nN w linii ogrodzenia/granicy działki.**
- 8 Wymagania dotyczące układu pomiarowo-rozliczeniowego i systemu pomiarowo-rozliczeniowego:
 - 8.1 **zastosować bezpośredni układ pomiarowo-rozliczeniowy na napięciu 0,4 kV z licznikiem 3-fazowym energii elektrycznej zapewniającym pomiar energii czynnej,**
 - 8.2 **układ pomiarowo-rozliczeniowy winien spełniać wymagania techniczne dla układów i systemów pomiarowych w szczególności wymagania dla kategorii C1 określone w „Instrukcji Ruchu i Eksploatacji Sieci Dystrybucyjnej” (IRIESD) obowiązującej w PGE Dystrybucja S.A. oraz „Wytycznych do budowy systemów elektroenergetycznych w PGE Dystrybucja S.A.”.**
- 9 Rodzaj i usytuowanie zabezpieczenia głównego:
 - 9.1 **wyłącznik nadmiarowo-prądowy o wartości prądu znamionowego 25A w złączu pomiarowym.**
- 10 Jako system dodatkowej ochrony od porażeń przyjąć samoczynne wyłączenie zasilania w czasie określonym w obowiązujących normach. Układ pracy sieci zasilającej 0,4 kV: **TN-C**
- 11 Wymagany stosunek poboru energii biernej do czynnej w miejscu dostarczania nie może być większy niż $\tan \phi = 0,4$.
- 12 Poziom zmienności parametrów technicznych energii elektrycznej w sieci mieści się w granicach przywołanego wyżej Rozporządzenia Ministra Klimatu i Środowiska.
- 13 Instalacje i urządzenia elektryczne należące do Odbiorcy powinny zapewniać bezpieczeństwo użytkowania, a przede wszystkim ochronę przed porażeniem prądem elektrycznym oraz ochronę przed przepięciami łączeniowymi i atmosferycznymi występującymi w sieci energetycznej, powstaniem pożaru, wybuchem i innymi szkodami. Wszelkie prace powinny wykonać osoby posiadające odpowiednie uprawnienia i kwalifikacje do prowadzenia robót elektrycznych.
- 14 Informacje dodatkowe:
 - 14.1 **warunki przyłączenia są ważne 2 lata od daty ich doręczenia,**

14.2 realizacja inwestycji związanych z przyłączaniem obiektu Wnioskodawcy będzie dokonywana na zasadach określonych w umowie o przyłączenie do sieci dystrybucyjnej. Realizacja warunków przyłączenia (w tym rozpoczęcie prac projektowych) wymaga podpisania w okresie ważności warunków przyłączenia umowy o przyłączenie.

15 Uwagi dodatkowe:

15.1 PGE Dystrybucja S.A. zastrzega sobie prawo zmiany zakresu rzeczowego prac, wynikających ze zmian stanu sieci i jej konfiguracji lub utrudnień w budowie urządzeń.


15.2 Zmiany wpływające na zwiększenie opłaty za przyłączenie wymagają akceptacji Podmiotu Przyłączanego oraz zmiany umowy o przyłączenie.

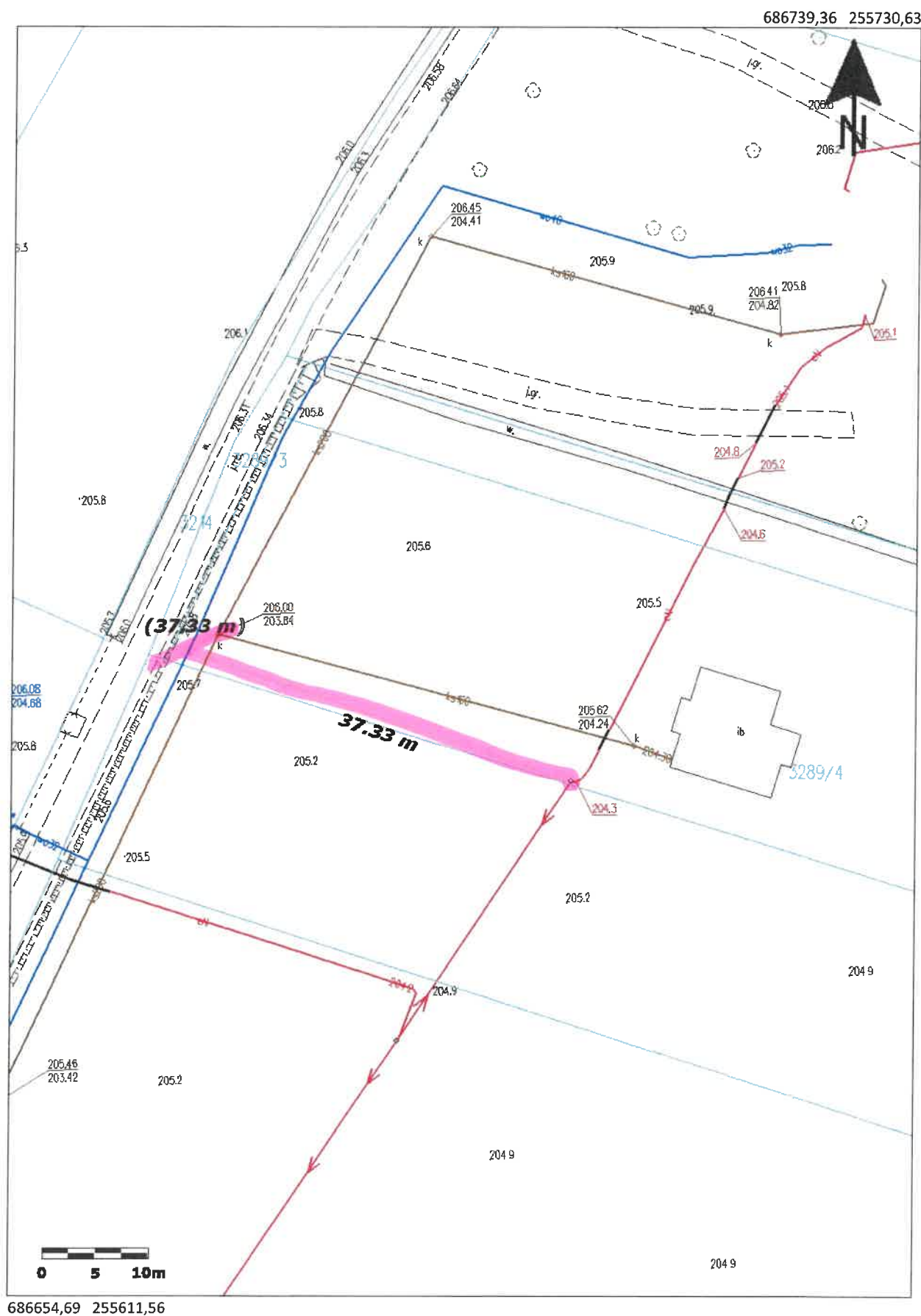
Warunki przyłączenia opracował:

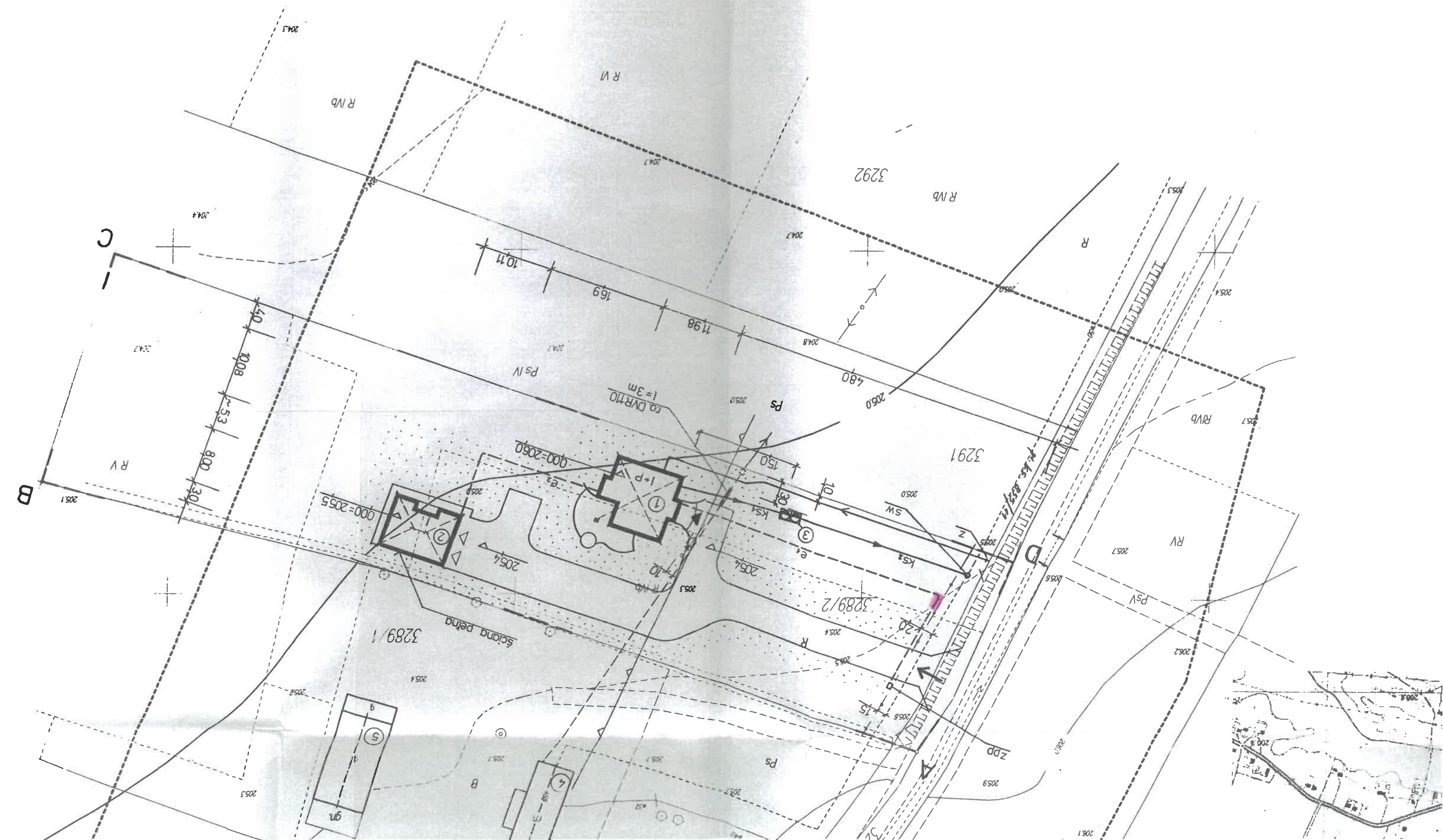
Wiesław Mroczek



Warunki przyłączenia zatwierdził.

PGE Dystrybucja S.A.
Oddział Białaszów
Rejon Energetyczny Mielec

Dyrektor
Ireneusz Ledwójcik







PGE Dystrybucja S.A.

Mielec, 25-10-2024 r.

24-F2/S/04908.

Załącznik nr 1 do umowy nr 24-F2/UP/04908 o przyłączenie do sieci.

**Warunki przyłączenia nr 24-F2/WP/04908 dla Podmiotu V grupy przyłączeniowej
do sieci dystrybucyjnej o napięciu znamionowym 0,4 kV**

Nazwa obiektu przyłączanego do sieci: budynek mieszkalny**Lokalizacja: gmina Ropczyce, miejscowość Mała, nr dz. 1357**

Na podstawie Rozporządzenie Ministra Klimatu i Środowiska w sprawie szczegółowych warunków funkcjonowania systemu elektroenergetycznego z dnia 22 marca 2023 r. (Dz.U. z 2023 r. poz. 819 z późn. zm.), w odpowiedzi na wniosek z dnia 17-10-2024, określa się następujące warunki przyłączenia:

- 1 Miejsce przyłączenia: **proj. wolnostojące złącze kablowo-licznikowe ZK1+1P (w granicy dz. nr 1359/1) zasilane ze słupa nr 11 w linii nN . Stacja zasilająca S11-1287 Mała 14.**
- 2 Miejsce dostarczania energii elektrycznej stanowiące jednocześnie miejsce rozgraniczenia własności sieci dystrybucyjnej PGE Dystrybucja S.A. i instalacji Podmiotu Przyłączanego: **zaciski na listwie zaciskowej za układem pomiarowo-rozliczeniowym w kierunku instalacji odbiorcy.**
- 3 Moc przyłączeniowa: **17,00 kW – zasilanie podstawowe.**
- 4 Rodzaj przyłącza: **kablowe.**
- 5 Zakres niezbędnych zmian w sieci związanych z przyłączeniem:
 - 5.1 **wybudować przyłącze YAKXS 4x70 mm² od miejsca przyłączenia wym. w pkt 1 do linii ogrodzenia/granicy działki nr 1357, długości ok. 50m. Przyłącze zakończyć złączem kablowo-licznikowym ZK1+1P.**
 - 5.2 **złącze kablowe do którego przewidziane jest nawiązanie dostosować do nowych warunków pracy.**
 - 5.3 **Realizacja zasilania będzie możliwa po zakończeniu prac związanych z budową urządzeń elektroenergetycznych do których przewidziane jest nawiązanie (zgodnie z warunkami przyłączenia nr 23-F2/00356 z dnia 31.01.2023r.).**
- 6 Wymagania w zakresie budowy instalacji odbiorcy:
 - 6.1 **Od złącza pomiarowego do miejsca odbioru wybudować wewnętrzną linię zasilającą spełniającą wymogi określone w Rozporządzeniu Ministra Infrastruktury z dn. 12 kwietnia 2002r w sprawie warunków technicznych, jakim powinny odpowiadać budynki i ich usytuowanie (Dz. U. nr 75 poz. 690) z późniejszymi zmianami.**
- 7 Miejsce zainstalowania układu pomiarowo-rozliczeniowego: **złącze kablowo-pomiarowe nN w linii ogrodzenia/granicy działki.**
- 8 Wymagania dotyczące układu pomiarowo-rozliczeniowego i systemu pomiarowo-rozliczeniowego:
 - 8.1 **zastosować bezpośredni układ pomiarowo-rozliczeniowy na napięciu 0,4 kV z licznikiem 3-fazowym energii elektrycznej zapewniającym pomiar energii czynnej,**
 - 8.2 **układ pomiarowo-rozliczeniowy winien spełniać wymagania techniczne dla układów i systemów pomiarowych w szczególności wymagania dla kategorii C1 określone w „Instrukcji Ruchu i Eksploatacji Sieci Dystrybucyjnej” (IRIESD) obowiązującej w PGE Dystrybucja S.A. oraz „Wytycznych do budowy systemów elektroenergetycznych w PGE Dystrybucja S.A.”.**
- 9 Rodzaj i usytuowanie zabezpieczenia głównego:
 - 9.1 **wyłącznik nadmiarowo-prądowy o wartości prądu znamionowego 32A w złączu pomiarowym.**
- 10 Jako system dodatkowej ochrony od porażeń przyjąć samoczynne wyłączenie zasilania w czasie określonym w obowiązujących normach. Układ pracy sieci zasilającej 0,4 kV: **TN-C**
- 11 Wymagany stosunek poboru energii biernej do czynnej w miejscu dostarczania nie może być większy niż $\tan \phi = 0,4$.
- 12 Poziom zmienności parametrów technicznych energii elektrycznej w sieci mieści się w granicach przywołanego wyżej Rozporządzenia Ministra Klimatu i Środowiska.
- 13 Instalacje i urządzenia elektryczne należące do Odbiorcy powinny zapewniać bezpieczeństwo użytkowania, a przede wszystkim ochronę przed porażeniem prądem elektrycznym oraz ochronę przed przepięciami łączeniowymi i atmosferycznymi występującymi w sieci energetycznej, powstaniem pożaru, wybuchem i innymi szkodami. Wszelkie prace powinny wykonać osoby posiadające odpowiednie uprawnienia i kwalifikacje do prowadzenia robót elektrycznych.
- 14 Informacje dodatkowe:
 - 14.1 **warunki przyłączenia są ważne 2 lata od daty ich doręczenia,**

14.2 realizacja inwestycji związanych z przyłączaniem obiektu Wnioskodawcy będzie dokonywana na zasadach określonych w umowie o przyłączenie do sieci dystrybucyjnej. Realizacja warunków przyłączenia (w tym rozpoczęcie prac projektowych) wymaga podpisania w okresie ważności warunków przyłączenia umowy o przyłączenie.

15 Uwagi dodatkowe:

15.1 PGE Dystrybucja S.A. zastrzega sobie prawo zmiany zakresu rzeczowego prac, wynikających ze zmian stanu sieci i jej konfiguracji lub utrudnień w budowie urządzeń.


15.2 Zmiany wpływające na zwiększenie opłaty za przyłączenie wymagają akceptacji Podmiotu Przyłączanego oraz zmiany umowy o przyłączenie.

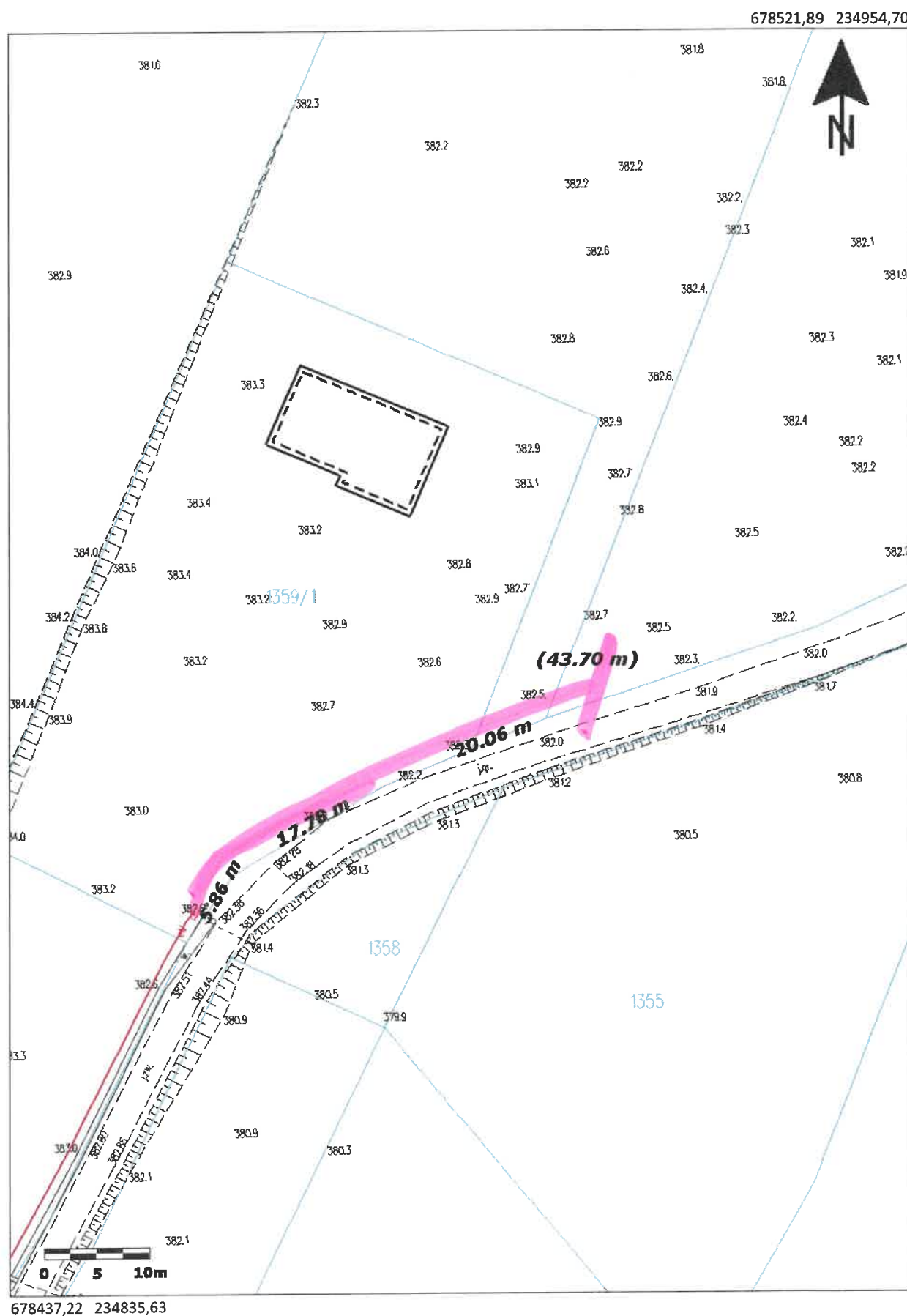
Warunki przyłączenia opracował:

Wiesław Mroczek



Warunki przyłączenia zatwierdził.

PGE Dystrybucja S.A.
Oddział Białostok
Rajon Energetyczny Mielec

Dyrektor
Ireneusz Ledwójcik



**Warunki przyłączenia nr 25-F2/WP/03455 dla Podmiotu V grupy przyłączeniowej
do sieci dystrybucyjnej o napięciu znamionowym 0,4 kV**

Nazwa obiektu przyłączanego do sieci: budynek mieszkalny
Lokalizacja: gmina Ostrów, miejscowość Ostrów, nr dz. 1779/3

Na podstawie Rozporządzenie Ministra Klimatu i Środowiska w sprawie szczegółowych warunków funkcjonowania systemu elektroenergetycznego z dnia 22 marca 2023 r. (Dz.U. z 2023 r. poz. 819 z późn. zm.), w odpowiedzi na wniosek z dnia 13-08-2025, określa się następujące warunki przyłączenia:

- 1 Miejsce przyłączenia: **istn. wolnostojące złącze kablowo-licznikowe ZK1+1P nr 2654/11 (dz. nr 1786/8) zasilane ze słupa nr 52 w linii nN . Stacja zasilająca S11-684 Ostrów 4.**
- 2 Miejsce dostarczania energii elektrycznej stanowiące jednocześnie miejsce rozgraniczenia własności sieci dystrybucyjnej PGE Dystrybucja S.A. i instalacji Podmiotu Przyłączanego: **[26] zaciski na listwie zaciskowej za układem pomiarowo-rozliczeniowym w kierunku instalacji odbiorcy .**
- 3 Moc przyłączeniowa: **14,00 kW** – zasilanie podstawowe.
- 4 Rodzaj przyłącza: **kablowe.**
- 5 Zakres niezbędnych zmian w sieci związanych z przyłączeniem:
 - 5.1 **wybudować przyłącze YAKXS 4x35 mm² od miejsca przyłączenia wym. w pkt 1 do linii ogrodzenia/granicy działki nr 1779/3, długości ok. 80m. Przyłącze zakończyć złączem kablowo-licznikowym ZK1+1P.**
 - 5.2 **Złącze kablowe do którego przewidziane jest nawiązanie dostosować do nowych warunków pracy.**
- 6 Wymagania w zakresie budowy instalacji odbiorcy:
 - 6.1 **Od złącza pomiarowego do miejsca odbioru wybudować wewnętrzną linię zasilającą spełniającą wymogi określone w Rozporządzeniu Ministra Infrastruktury z dn. 12 kwietnia 2002r w sprawie warunków technicznych, jakim powinny odpowiadać budynki i ich usytuowanie (Dz. U. nr 75 poz. 690) z późniejszymi zmianami.**
- 7 Miejsce zainstalowania układu pomiarowo-rozliczeniowego: **złącze kablowo-pomiarowe nN w linii ogrodzenia/granicy działki.**
- 8 Wymagania dotyczące układu pomiarowo-rozliczeniowego i systemu pomiarowo-rozliczeniowego:
 - 8.1 **zastosować bezpośredni układ pomiarowo-rozliczeniowy na napięciu 0,4 kV z licznikiem 3-fazowym energii elektrycznej zapewniającym pomiar energii czynnej,**
 - 8.2 **układ pomiarowo-rozliczeniowy winien spełniać wymagania techniczne dla układów i systemów pomiarowych w szczególności wymagania dla kategorii C1 określone w „Instrukcji Ruchu i Eksploatacji Sieci Dystrybucyjnej” (IRiESD) obowiązującej w PGE Dystrybucja S.A. oraz „Wytycznych do budowy systemów elektroenergetycznych w PGE Dystrybucja S.A.”.**
- 9 Rodzaj i usytuowanie zabezpieczenia głównego:
 - 9.1 **wyłącznik nadmiarowo-prądowy o wartości prądu znamionowego 25A w złączu pomiarowym.**
- 10 Jako system dodatkowej ochrony od porażeń przyjąć samoczynne wyłączanie zasilania w czasie określonym w obowiązujących normach. Układ pracy sieci zasilającej 0,4 kV: **TN-C**
- 11 Wymagany stosunek poboru energii biernej do czynnej w miejscu dostarczania nie może być większy niż $\tan \phi = 0,4$.
- 12 Poziom zmienności parametrów technicznych energii elektrycznej w sieci mieści się w granicach przywołanego wyżej Rozporządzenia Ministra Klimatu i Środowiska.
- 13 Instalacje i urządzenia elektryczne należące do Odbiorcy powinny zapewniać bezpieczeństwo użytkowania, a przede wszystkim ochronę przed porażeniem prądem elektrycznym oraz ochronę przed przepięciami łączeniowymi i atmosferycznymi występującymi w sieci energetycznej, powstaniem pożaru, wybuchem i innymi szkodami. Wszelkie prace powinny wykonać osoby posiadające odpowiednie uprawnienia i kwalifikacje do prowadzenia robót elektrycznych.
- 14 Informacje dodatkowe:
 - 14.1 **warunki przyłączenia są ważne 2 lata od daty ich doręczenia,**
 - 14.2 **realizacja inwestycji związanych z przyłączaniem obiektu Wnioskodawcy będzie dokonywana na zasadach określonych w umowie o przyłączenie do sieci dystrybucyjnej. Realizacja warunków przyłączenia (w tym rozpoczęcie prac projektowych) wymaga podpisania w okresie ważności warunków przyłączenia umowy o przyłączenie.**

15 Uwagi dodatkowe:

15.1 PGE Dystrybucja S.A. zastrzega sobie prawo zmiany zakresu rzeczowego prac, wynikających ze zmian stanu sieci i jej konfiguracji lub utrudnień w budowie urządzeń.


15.2 Zmiany wpływające na zwiększenie opłaty za przyłączenie wymagają akceptacji Podmiotu Przyłączanego oraz zmiany umowy o przyłączenie.

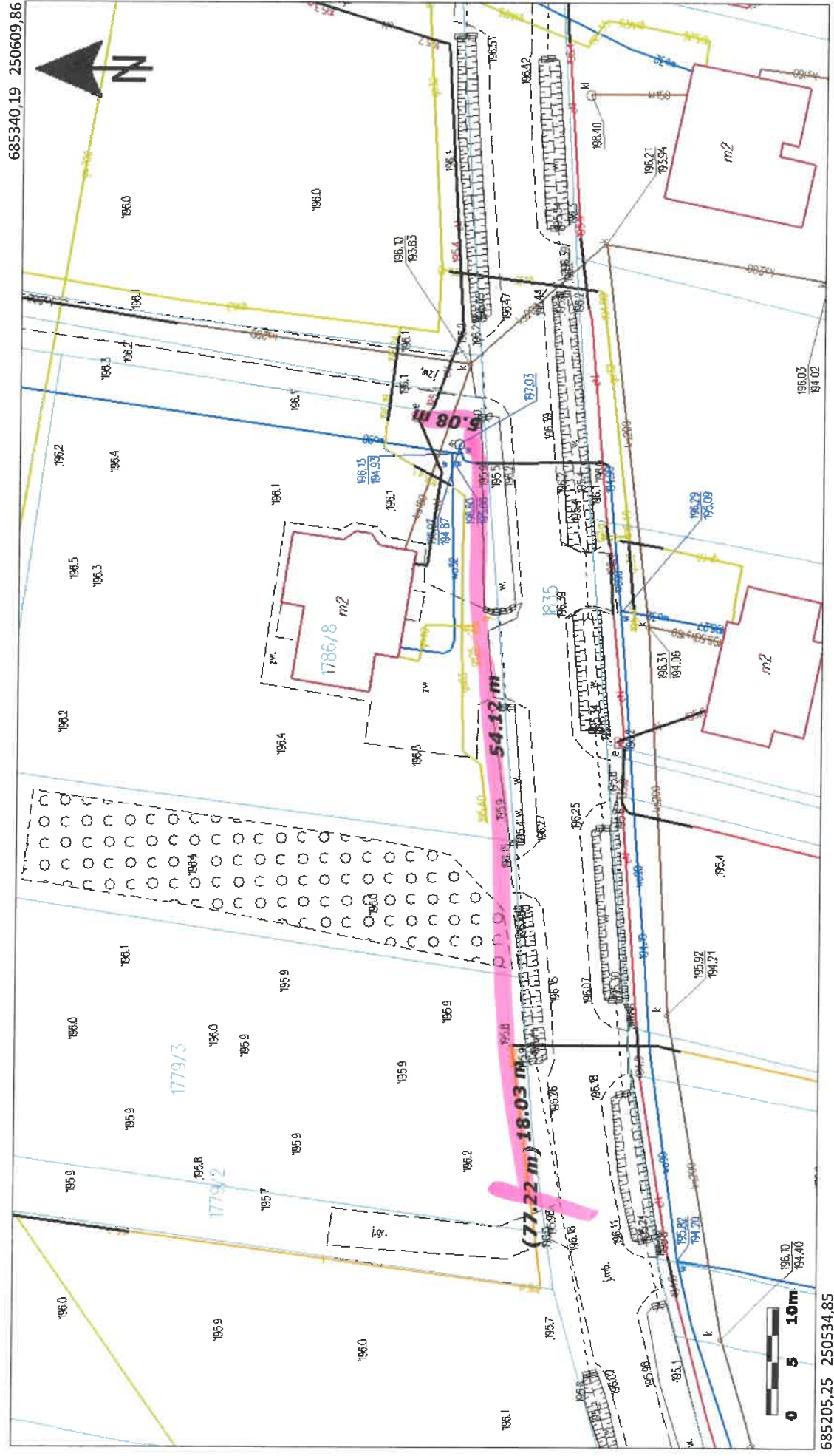
Warunki przyłączenia opracował:

Wiesław Mroczek



Warunki przyłączenia zatwierdził.

PGE Dystrybucja S.A.
Oddział Rzeszów
Rejon Energetyczny Mielec

Dyrektor
Ireneusz Ledwójcik



LEGENDA:

- II projektowany budynek mieszkalny
- 2 kondygnacje nadziemne; poziom
- 1 utwardzenie projektowane rozbiórki
- 2 dojazd do terenu inwestycji z drogi publicznej
- 3 utwardzone miejsce gromadzenia odpadów
- 4 schody zewnętrzne przed wejściem
- 5 taras
- 6 dwa miejsca parkingowe dla samochodów osobowych o wymiarach pojedynczego sta-

- ABC — — — — D linia rozgraniczenia działki
- — — — — zakres akt
- — — — — linie rozgraniczenia
- — — — — linia podziemia (zgodnie z projektem)
- MN symbol za wyłączenia (tereny za wyłączeniem)
- powierzchnia
- ▒ utwardzenie
- ▒ utwardzenie
- △ zieleń nasadzoną
- △ nieprzekazywana

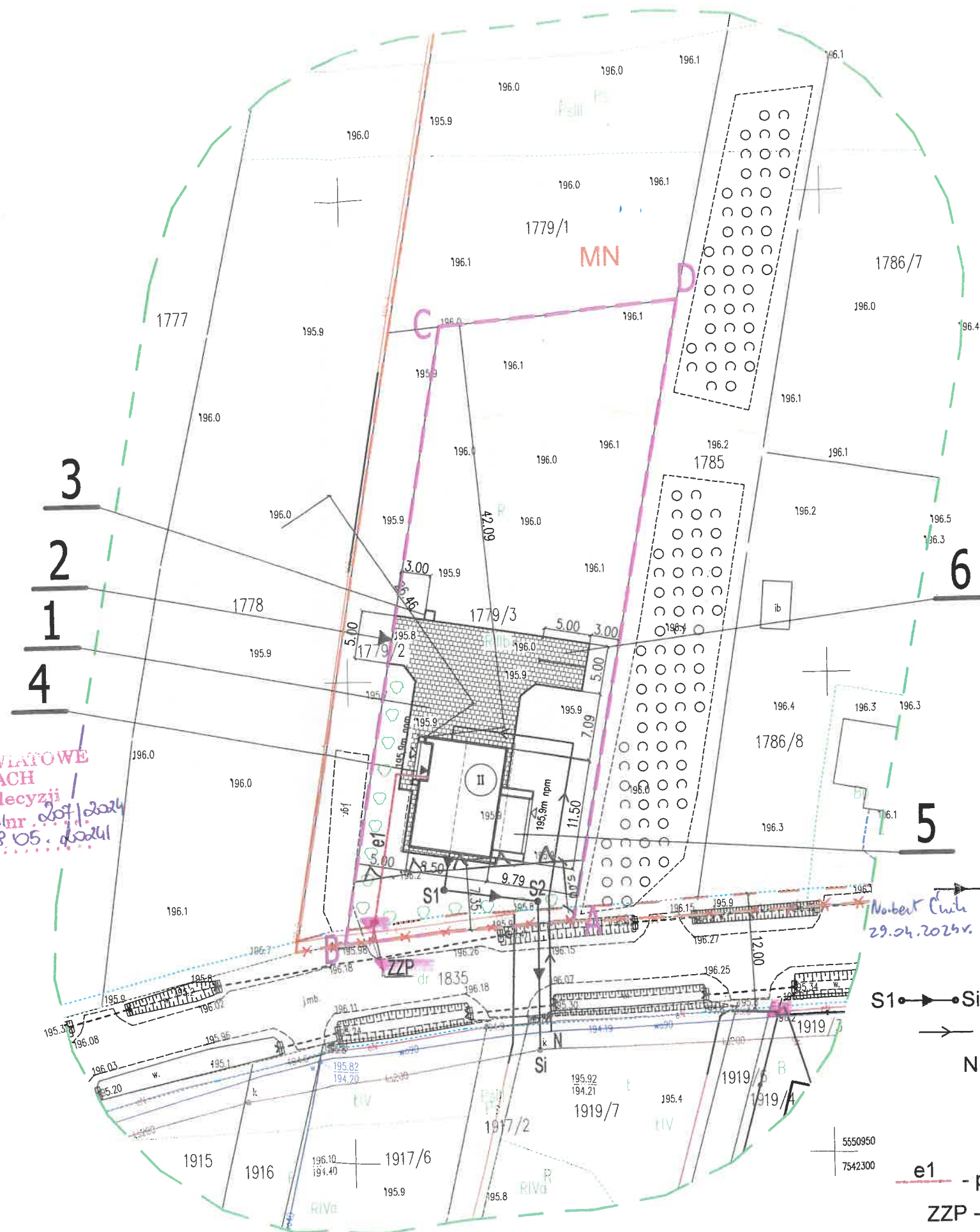
BRANŻA SANITARNA:

- S1 - proj. zewn. instalacja kanalizacyjna
- S1 - proj. przyłącz kanalizacji sanitarnej
- - proj. przyłącz wody PE32, L=44,60
- N - proj. opaska do nawiercania 90/32

BRANŻA ELEKTRYCZNA:

- e1 - proj. zewn. odcinek instalacji elektrycznej
- ZZP - proj. zestaw złączowo-pomiarowy

STAROSTWO POWIATOWE
w ROPCZYCACH
Załącznik do decyzji
z dnia 09.05.2024 r. nr 207/2024
Ropczyce, dn. 09.05.2024 r.



**Warunki przyłączenia nr 25-F2/WP/03486 dla Podmiotu V grupy przyłączeniowej
do sieci dystrybucyjnej o napięciu znamionowym 0,4 kV**

Nazwa obiektu przyłączanego do sieci: istniejący budynek mieszkalny

Lokalizacja: gmina Ostrów, miejscowość Ocieka, nr dz. 3094

Na podstawie Rozporządzenie Ministra Klimatu i Środowiska w sprawie szczegółowych warunków funkcjonowania systemu elektroenergetycznego z dnia 22 marca 2023 r. (Dz.U. z 2023 r. poz. 819 z późn. zm.), w odpowiedzi na wniosek z dnia 19-08-2025, określa się następujące warunki przyłączenia:

- 1 Miejsce przyłączenia: **prop. słup nr 86 w linii nN. Stacja zasilająca S11-674 Ocieka 2.**
- 2 Miejsce dostarczania energii elektrycznej stanowiące jednocześnie miejsce rozgraniczenia własności sieci dystrybucyjnej PGE Dystrybucja S.A. i instalacji Podmiotu Przyłączanego: **[26] zaciski na listwie zaciskowej za układem pomiarowo-rozliczeniowym w kierunku instalacji odbiorcy .**
- 3 Moc przyłączeniowa: **14,00 kW** – zasilanie podstawowe.
- 4 Rodzaj przyłącza: **kablowe.**
- 5 Zakres niezbędnych zmian w sieci związanych z przyłączeniem:
 - 5.1. **wybudować przyłączy kablem YAKXS 4x35mm² od miejsca przyłączenia wym. w pkt. 1 do linii ogrodzenia/granicy działki nr 3094 od strony drogi dojazdowej, długość ok. 10m. Przyłączy zakończyć złączem kablowo-pomiarowym ZK1+1P,**
 - 5.2 **na istniejącym słupie montować trójobwodowe złącze kablowe słupowe na wysokości 2,5m. Do złącza wprowadzić istniejące oraz projektowany przyłączy kablowy,**
 - 5.3 **w celu ochrony przepięciowej na słupie montować komplet ograniczników przepięć oraz wykonać uziemienie. Stosować jeden komplet ograniczników niezależnie od ilości przyłączy.**
- 6 Wymagania w zakresie budowy instalacji odbiorcy:
 - 6.1 **Od złącza pomiarowego do miejsca odbioru wybudować wewnętrzną linię zasilającą spełniającą wymogi określone w Rozporządzeniu Ministra Infrastruktury z dn. 12 kwietnia 2002r w sprawie warunków technicznych, jakim powinny odpowiadać budynki i ich usytuowanie (Dz. U. nr 75 poz. 690) z późniejszymi zmianami.**
- 7 Miejsce zainstalowania układu pomiarowo-rozliczeniowego: **złącze kablowo-pomiarowe nN w linii ogrodzenia/granicy działki.**
- 8 Wymagania dotyczące układu pomiarowo-rozliczeniowego i systemu pomiarowo-rozliczeniowego:
 - 8.1 **zastosować bezpośredni układ pomiarowo-rozliczeniowy na napięciu 0,4 kV z licznikiem 3-fazowym energii elektrycznej zapewniającym pomiar energii czynnej,**
 - 8.2 **układ pomiarowo-rozliczeniowy winien spełniać wymagania techniczne dla układów i systemów pomiarowych w szczególności wymagania dla kategorii C1 określone w „Instrukcji Ruchu i Eksploatacji Sieci Dystrybucyjnej” (IRIESD) obowiązującej w PGE Dystrybucja S.A. oraz „Wytucznych do budowy systemów elektroenergetycznych w PGE Dystrybucja S.A.”.**
- 9 Rodzaj i usytuowanie zabezpieczenia głównego:
 - 9.1 **wyłącznik nadmiarowo-prądowy o wartości prądu znamionowego 25A w złączu pomiarowym.**
- 10 Jako system dodatkowej ochrony od porażeń przyjąć samoczynne wyłączenie zasilania w czasie określonym w obowiązujących normach. Układ pracy sieci zasilającej 0,4 kV: **TN-C**
- 11 Wymagany stosunek poboru energii biernej do czynnej w miejscu dostarczania nie może być większy niż $\tan \phi = 0,4$.
- 12 Poziom zmienności parametrów technicznych energii elektrycznej w sieci mieści się w granicach przywołanego wyżej Rozporządzenia Ministra Klimatu i Środowiska.
- 13 Instalacje i urządzenia elektryczne należące do Odbiorcy powinny zapewniać bezpieczeństwo użytkowania, a przede wszystkim ochronę przed porażeniem prądem elektrycznym oraz ochronę przed przepięciami łączeniowymi i atmosferycznymi występującymi w sieci energetycznej, powstaniem pożaru, wybuchem i innymi szkodami. Wszelkie prace powinny wykonać osoby posiadające odpowiednie uprawnienia i kwalifikacje do prowadzenia robót elektrycznych.

14 Informacje dodatkowe:

14.1 warunki przyłączenia są ważne 2 lata od daty ich doręczenia,

14.2 realizacja inwestycji związanych z przyłączaniem obiektu Wnioskodawcy będzie dokonywana na zasadach określonych w umowie o przyłączenie do sieci dystrybucyjnej. Realizacja warunków przyłączenia (w tym rozpoczęcie prac projektowych) wymaga podpisania w okresie ważności warunków przyłączenia umowy o przyłączenie.

15 Uwagi dodatkowe:

15.1 PGE Dystrybucja S.A. zastrzega sobie prawo zmiany zakresu rzeczowego prac, wynikających ze zmian stanu sieci i jej konfiguracji lub utrudnień w budowie urządzeń.


15.2 Zmiany wpływające na zwiększenie opłaty za przyłączenie wymagają akceptacji Podmiotu Przyłączanego oraz zmiany umowy o przyłączenie.

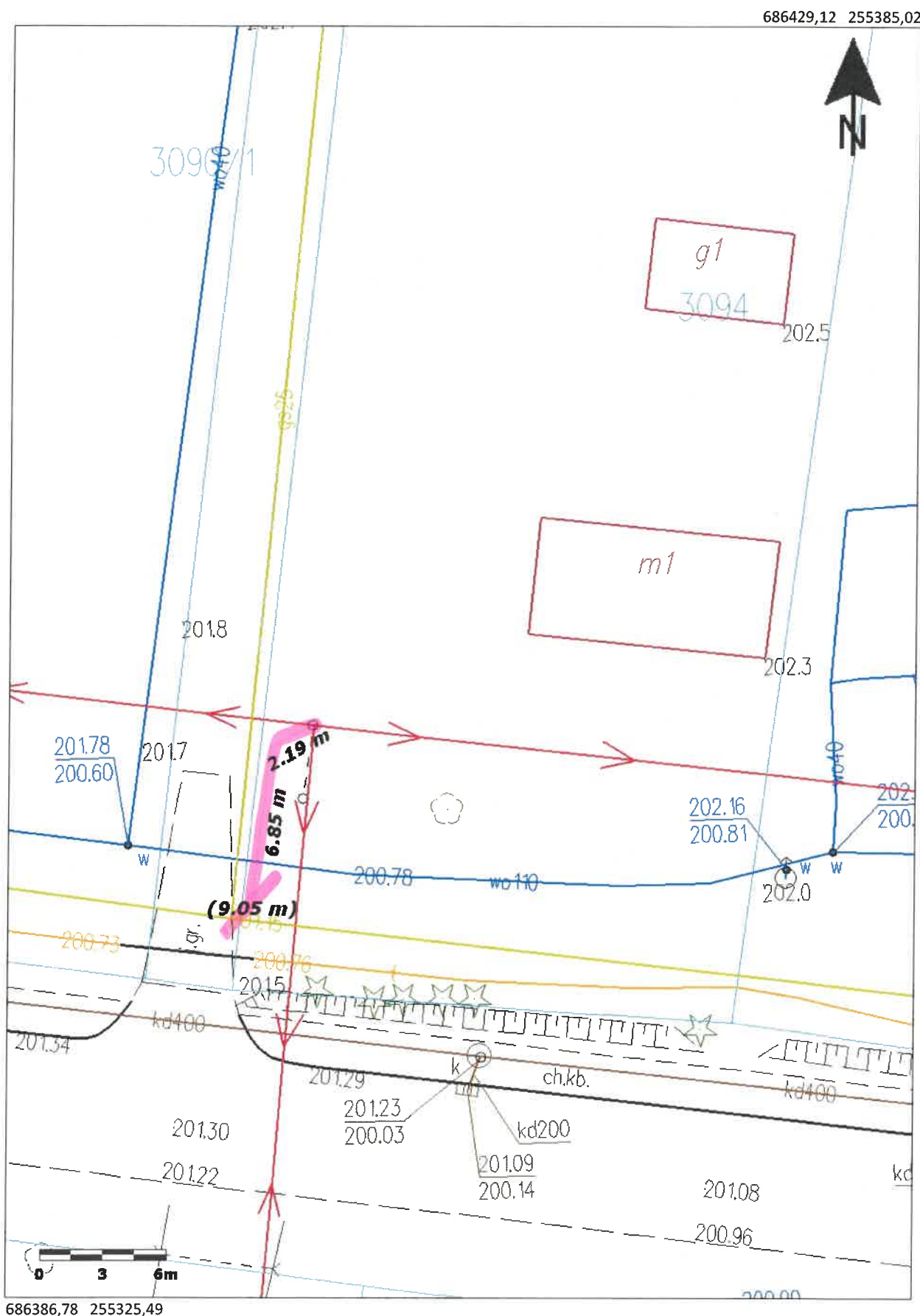
Warunki przyłączenia opracował:

Filip Krępa



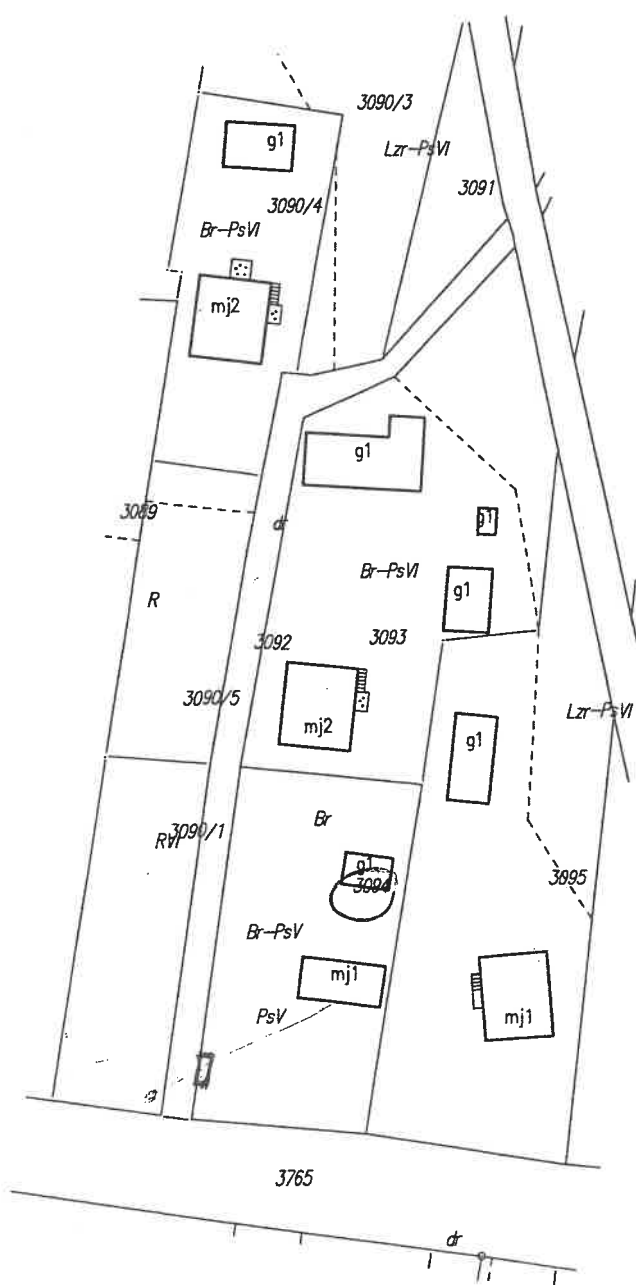
Warunki przyłączenia zatwierdził.

PGE Dystrybucja S.A.
Oddział Białaszów
Rejon Energetyczny Mielec

Dyrektor
Ireneusz Ledwójcik



07/RODOLFO DOMINIC W
W FINE CORP
3410, BOSTON
N. J. 07033

Obręb: Ocieka
Gm. Ostrów
Arkusz: 7.127.26.23.1
Skala: 1:1000
Dla działki: 3094



Mielec, 04-09-2025 r.
25-F2/S/03540.

Załącznik nr 1 do umowy nr 25-F2/UP/03540 o przyłączenie do sieci.

**Warunki przyłączenia nr 25-F2/UP/03540 dla Podmiotu V grupy przyłączeniowej
do sieci dystrybucyjnej o napięciu znamionowym 0,4 kV**

Nazwa obiektu przyłączanego do sieci: budynek mieszkalny
Lokalizacja: gmina Ropczyce, miejscowość Ropczyce, nr dz. 3014

Na podstawie Rozporządzenie Ministra Klimatu i Środowiska w sprawie szczegółowych warunków funkcjonowania systemu elektroenergetycznego z dnia 22 marca 2023 r. (Dz.U. z 2023 r. poz. 819 z późn. zm.), w odpowiedzi na wniosek z dnia 20-08-2025, określa się następujące warunki przyłączenia:

- 1 Miejsce przyłączenia: istn. złącze ZK3+2P nr 11331/11 usytuowane na działce nr 3017 i 3018 zasilane ze złącza ZK5-2P nr 10364/11 w linii nN. Stacja zasilająca Ropczyce 46.
- 2 Miejsce dostarczania energii elektrycznej stanowiące jednocześnie miejsce rozgraniczenia własności sieci dystrybucyjnej PGE Dystrybucja S.A. i instalacji Podmiotu Przyłączanego: **[26] zaciski na listwie zaciskowej za układem pomiarowo-rozliczeniowym w kierunku instalacji odbiorcy .**
- 3 Moc przyłączeniowa: **14,00 kW** – zasilanie podstawowe.
- 4 Rodzaj przyłącza: kablowe.
- 5 Zakres niezbędnych zmian w sieci związanych z przyłączeniem:
 - 5.1 **wybudować przyłączy YAKXS 4x120mm² od miejsca przyłączenia wym. w pkt. 1 do linii ogrodzenia/granicy działki nr 3014 od strony drogi dojazdowej, długości ok. 80m. Przyłączy zakończyć złączem kablowo-pomiarowym ZK1+1P,**
 - 5.2 **istniejące złącze kablowo-pomiarowe ZK3+2P nr 11331/11 dostosować do nowych warunków pracy.**
- 6 Wymagania w zakresie budowy instalacji odbiorcy:
 - 6.1 Od złącza pomiarowego do miejsca odbioru wybudować wewnętrzną linię zasilającą spełniającą wymogi określone w Rozporządzeniu Ministra Infrastruktury z dn. 12 kwietnia 2002r w sprawie warunków technicznych, jakim powinny odpowiadać budynki i ich usytuowanie (Dz. U. nr 75 poz. 690) z późniejszymi zmianami.
- 7 Miejsce zainstalowania układu pomiarowo-rozliczeniowego: **złącze kablowo-pomiarowe nN w linii ogrodzenia/granicy działki.**
- 8 Wymagania dotyczące układu pomiarowo-rozliczeniowego i systemu pomiarowo-rozliczeniowego:
 - 8.1 zastosować bezpośredni układ pomiarowo-rozliczeniowy na napięciu 0,4 kV z licznikiem 3-fazowym energii elektrycznej zapewniającym pomiar energii czynnej,
 - 8.2 układ pomiarowo-rozliczeniowy winien spełniać wymagania techniczne dla układów i systemów pomiarowych w szczególności wymagania dla kategorii C1 określone w „Instrukcji Ruchu i Eksploatacji Sieci Dystrybucyjnej” (IRIESD) obowiązującej w PGE Dystrybucja S.A. oraz „Wytycznych do budowy systemów elektroenergetycznych w PGE Dystrybucja S.A.”.
- 9 Rodzaj i usytuowanie zabezpieczenia głównego:
 - 9.1 **wyłącznik nadmiarowo-prądowy o wartości prądu znamionowego 25A w złączu pomiarowym.**
- 10 Jako system dodatkowej ochrony od porażeń przyjąć samoczynne wyłączanie zasilania w czasie określonym w obowiązujących normach. Układ pracy sieci zasilającej 0,4 kV: **TN-C**
- 11 Wymagany stosunek poboru energii biernej do czynnej w miejscu dostarczania nie może być większy niż $\tan \phi = 0,4$.
- 12 Poziom zmienności parametrów technicznych energii elektrycznej w sieci mieści się w granicach przywołanego wyżej Rozporządzenia Ministra Klimatu i Środowiska.
- 13 Instalacje i urządzenia elektryczne należące do Odbiorcy powinny zapewniać bezpieczeństwo użytkowania, a przede wszystkim ochronę przed porażeniem prądem elektrycznym oraz ochronę przed przepięciami łączeniowymi i atmosferycznymi występującymi w sieci energetycznej, powstaniem pożaru, wybuchem i innymi szkodami. Wszelkie prace powinny wykonać osoby posiadające odpowiednie uprawnienia i kwalifikacje do prowadzenia robót elektrycznych.

14 Informacje dodatkowe:

14.1 warunki przyłączenia są ważne 2 lata od daty ich doręczenia,

14.2 realizacja inwestycji związanych z przyłączaniem obiektu Wnioskodawcy będzie dokonywana na zasadach określonych w umowie o przyłączenie do sieci dystrybucyjnej. Realizacja warunków przyłączenia (w tym rozpoczęcie prac projektowych) wymaga podpisania w okresie ważności warunków przyłączenia umowy o przyłączenie.

15 Uwagi dodatkowe:

15.1 PGE Dystrybucja S.A. zastrzega sobie prawo zmiany zakresu rzeczowego prac, wynikających ze zmian stanu sieci i jej konfiguracji lub utrudnień w budowie urządzeń.


15.2 Zmiany wpływające na zwiększenie opłaty za przyłączenie wymagają akceptacji Podmiotu Przyłączanego oraz zmiany umowy o przyłączenie.

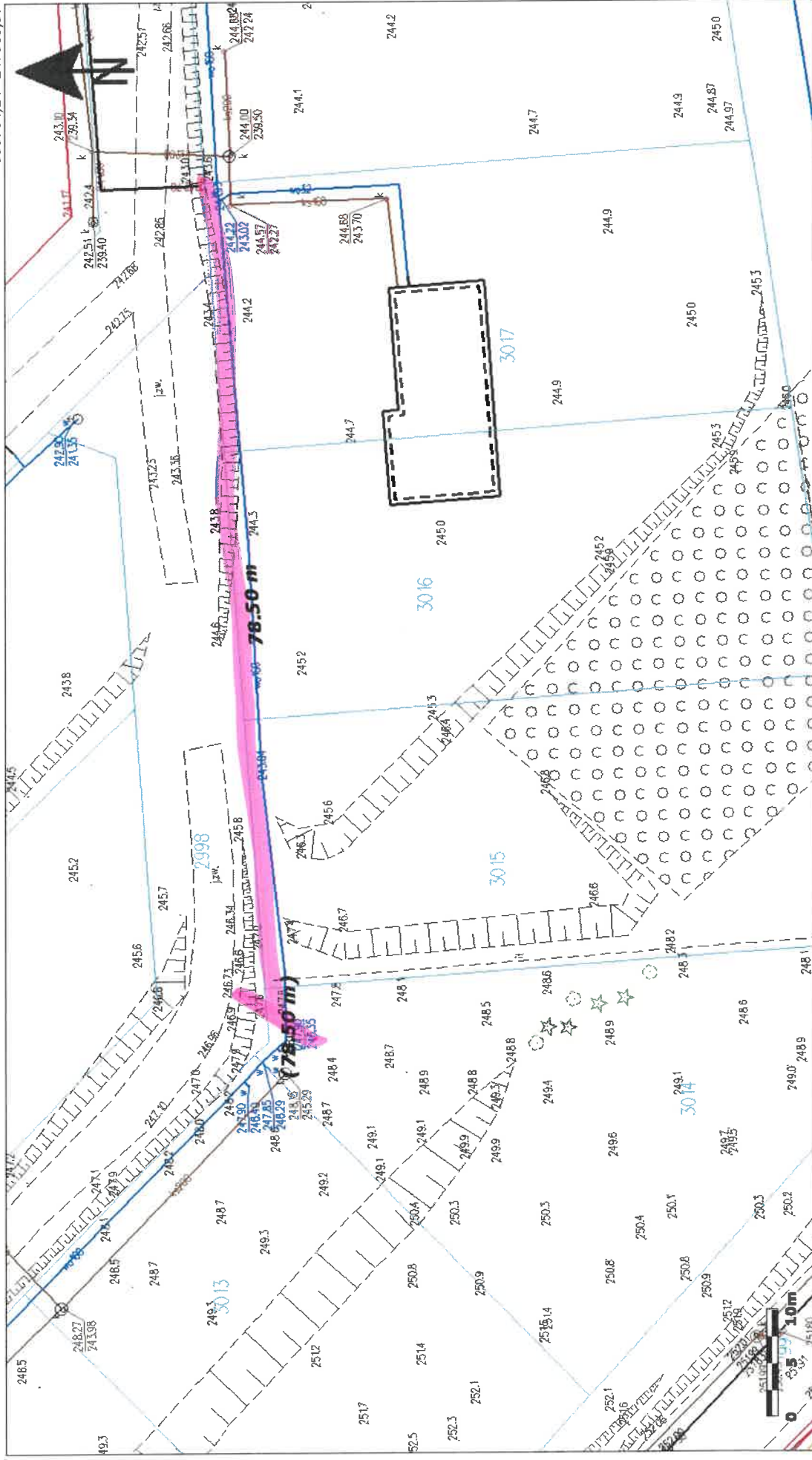
Warunki przyłączenia opracował:

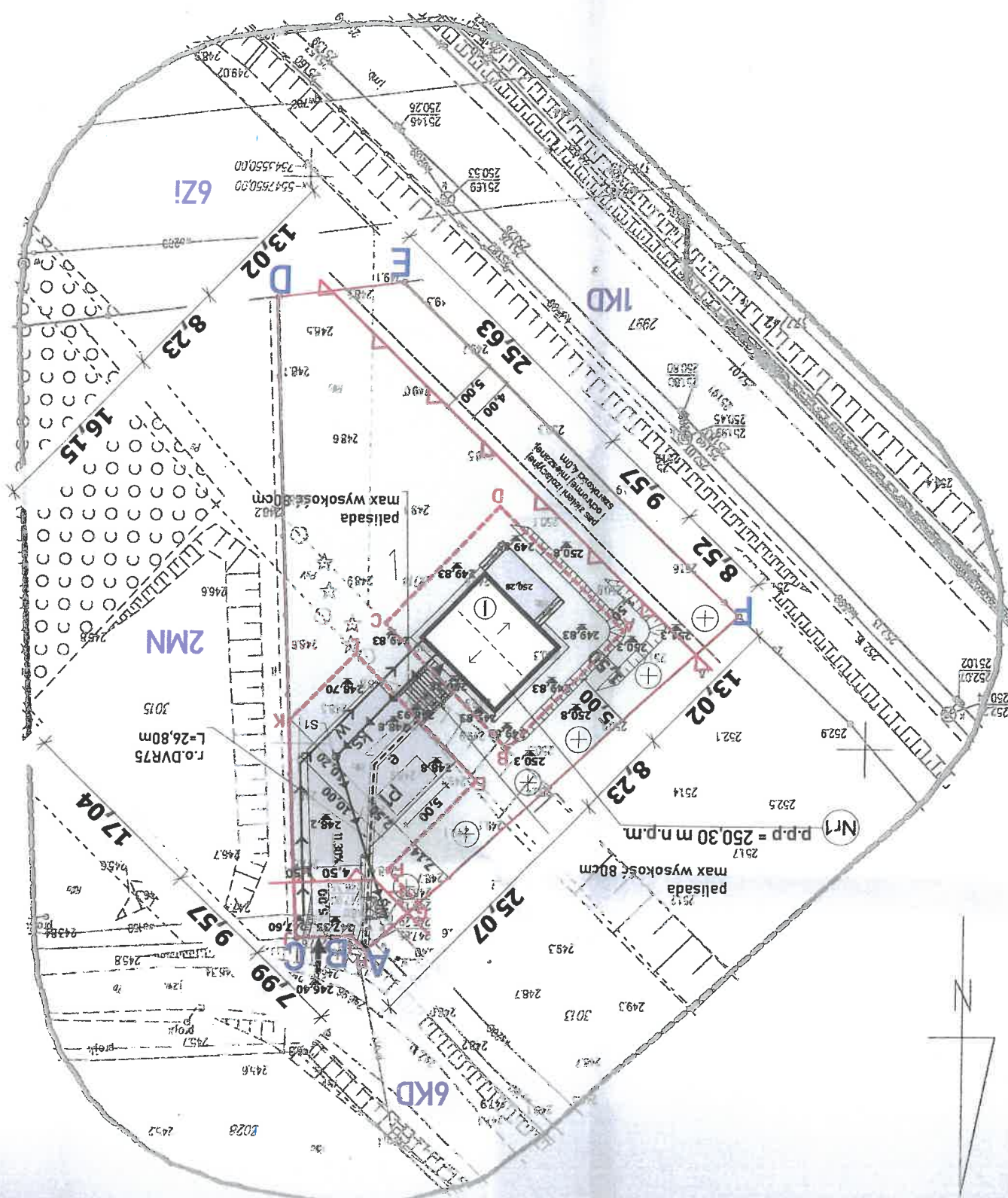
Filip Krępa



Warunki przyłączenia zatwierdził.

PGE Dystrybucja S.A.
Oddział Pleszów
Rejon Energetyczny Mielec

Dyrektor
Ireneusz Ledwójcik





**Warunki przyłączenia nr 25-F2/WP/03643 dla Podmiotu V grupy przyłączeniowej
do sieci dystrybucyjnej o napięciu znamionowym 0,4 kV**

Nazwa obiektu przyłączanego do sieci: proj. budynek mieszkalny

Lokalizacja: gmina Wielopole Skrzyńskie, miejscowość Brzeziny, nr dz. 2189/8

Na podstawie Rozporządzenie Ministra Klimatu i Środowiska w sprawie szczegółowych warunków funkcjonowania systemu elektroenergetycznego z dnia 22 marca 2023 r. (Dz.U. z 2023 r. poz. 819 z późn. zm.), w odpowiedzi na wniosek z dnia 27-08-2025, określa się następujące warunki przyłączenia:

- 1 Miejsce przyłączenia: **prop. słup nr 14 w linii nN . Stacja zasilająca S11-577 Brzeziny 3.**
- 2 Miejsce dostarczania energii elektrycznej stanowiące jednocześnie miejsce rozgraniczenia własności sieci dystrybucyjnej PGE Dystrybucja S.A. i instalacji Podmiotu Przyłączanego: **[26] zaciski na listwie zaciskowej za układem pomiarowo-rozliczeniowym w kierunku instalacji odbiorcy .**
- 3 Moc przyłączeniowa: **14,00 kW – zasilanie podstawowe.**
- 4 Rodzaj przyłącza: **kablowe.**
- 5 Zakres niezbędnych zmian w sieci związanych z przyłączeniem:
 - 5.1 **wybudować przyłączy YAKXS 4x70 mm² od miejsca przyłączenia wym. w pkt 1 do linii ogrodzenia działki nr 2189/8, długości ok. 230m. Przyłączy zakończyć złączem kablowo-licznikowym ZK1+1P.**
 - 5.2 **na istniejącym słupie montować trójobwodowe złącze kablowe słupowe na wysokości 2,5m. Do złącza wprowadzić istniejące oraz projektowany przyłączy kablowy.**
 - 5.3 **W celu ochrony przepięciowej na słupie montować komplet ograniczników przepięć oraz wykonać uziemienie. Stosować jeden komplet ograniczników niezależnie od ilości przyłączy.**
- 6 Wymagania w zakresie budowy instalacji odbiorcy:
 - 6.1 **Od złącza pomiarowego do miejsca odbioru wybudować wewnętrzną linię zasilającą spełniającą wymogi określone w Rozporządzeniu Ministra Infrastruktury z dn. 12 kwietnia 2002r w sprawie warunków technicznych, jakim powinny odpowiadać budynki i ich usytuowanie (Dz. U. nr 75 poz. 690) z późniejszymi zmianami.**
- 7 Miejsce zainstalowania układu pomiarowo-rozliczeniowego: **złącze kablowo-pomiarowe nN w linii ogrodzenia/granicy działki.**
- 8 Wymagania dotyczące układu pomiarowo-rozliczeniowego i systemu pomiarowo-rozliczeniowego:
 - 8.1 **zastosować bezpośredni układ pomiarowo-rozliczeniowy na napięciu 0,4 kV z licznikiem 3-fazowym energii elektrycznej zapewniającym pomiar energii czynnej,**
 - 8.2 **układ pomiarowo-rozliczeniowy winien spełniać wymagania techniczne dla układów i systemów pomiarowych w szczególności wymagania dla kategorii C1 określone w „Instrukcji Ruchu i Eksploatacji Sieci Dystrybucyjnej” (IRiESD) obowiązującej w PGE Dystrybucja S.A. oraz „Wytycznych do budowy systemów elektroenergetycznych w PGE Dystrybucja S.A.”.**
- 9 Rodzaj i usytuowanie zabezpieczenia głównego:
 - 9.1 **wyłącznik nadmiarowo-prądowy o wartości prądu znamionowego 25A w złączu pomiarowym.**
- 10 Jako system dodatkowej ochrony od porażeń przyjąć samoczynne wyłączenie zasilania w czasie określonym w obowiązujących normach. Układ pracy sieci zasilającej 0,4 kV: **TN-C**
- 11 Wymagany stosunek poboru energii biernej do czynnej w miejscu dostarczania nie może być większy niż $\tan \phi = 0,4$.
- 12 Poziom zmienności parametrów technicznych energii elektrycznej w sieci mieści się w granicach przywołanego wyżej Rozporządzenia Ministra Klimatu i Środowiska.
- 13 Instalacje i urządzenia elektryczne należące do Odbiorcy powinny zapewniać bezpieczeństwo użytkowania, a przede wszystkim ochronę przed porażeniem prądem elektrycznym oraz ochronę przed przepięciami łączeniowymi i atmosferycznymi występującymi w sieci energetycznej, powstaniem pożaru, wybuchem i innymi szkodami. Wszelkie prace powinny wykonać osoby posiadające odpowiednie uprawnienia i kwalifikacje do prowadzenia robót elektrycznych.

14 Informacje dodatkowe:

14.1 warunki przyłączenia są ważne 2 lata od daty ich doręczenia,

14.2 realizacja inwestycji związanych z przyłączaniem obiektu Wnioskodawcy będzie dokonywana na zasadach określonych w umowie o przyłączenie do sieci dystrybucyjnej. Realizacja warunków przyłączenia (w tym rozpoczęcie prac projektowych) wymaga podpisania w okresie ważności warunków przyłączenia umowy o przyłączenie.

15 Uwagi dodatkowe:

15.1 PGE Dystrybucja S.A. zastrzega sobie prawo zmiany zakresu rzeczowego prac, wynikających ze zmian stanu sieci i jej konfiguracji lub utrudnień w budowie urządzeń.


15.2 Zmiany wpływające na zwiększenie opłaty za przyłączenie wymagają akceptacji Podmiotu Przyłączanego oraz zmiany umowy o przyłączenie.

Warunki przyłączenia opracował:

Wiesław Mroczek

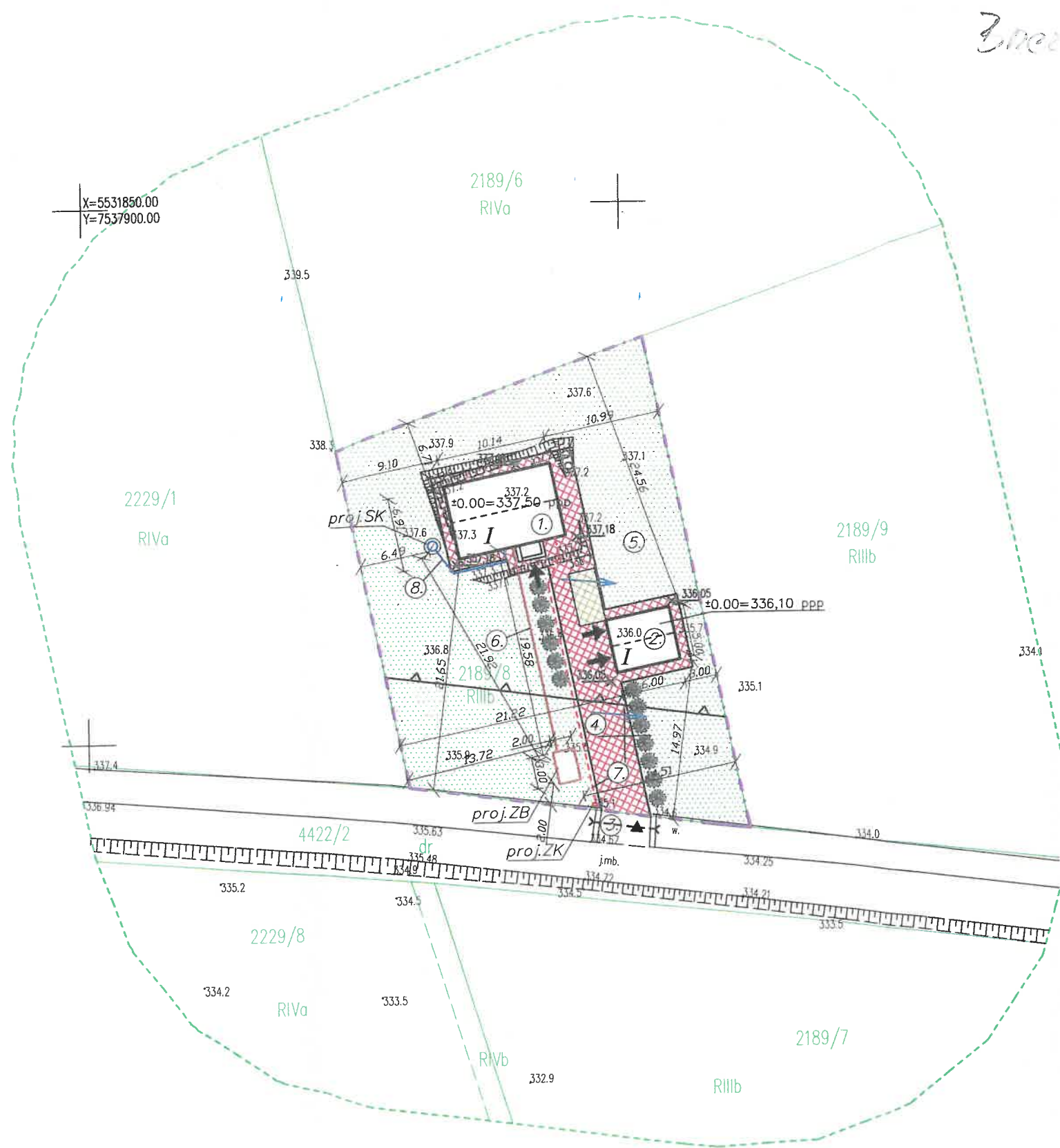


Warunki przyłączenia zatwierdził.

PGE Dystrybucja S.A.
Oddział Rzeszów
Rejon Energetyczny Mielec

Dyrektor
Ireneusz Ledwójcik



X=5531850.00
Y=7537900.00



**Warunki przyłączenia nr 24-F2/WP/03720 dla Podmiotu V grupy przyłączeniowej
do sieci dystrybucyjnej o napięciu znamionowym 0,4 kV**

Nazwa obiektu przyłączanego do sieci: budynek mieszkalny

Lokalizacja: gmina Wielopole Skrzyńskie, miejscowość Nawisie, nr dz. 4178

Na podstawie Rozporządzenie Ministra Klimatu i Środowiska w sprawie szczegółowych warunków funkcjonowania systemu elektroenergetycznego z dnia 22 marca 2023 r. (Dz.U. z 2023 r. poz. 819 z późn. zm.), w odpowiedzi na wniosek z dnia 05-08-2024, określa się następujące warunki przyłączenia:

- 1 Miejsce przyłączenia: **prop. słup nr 160 w linii nN. Stacja zasilająca S11-660 Nawisie 2.**
- 2 Miejsce dostarczania energii elektrycznej stanowiące jednocześnie miejsce rozgraniczenia własności sieci dystrybucyjnej PGE Dystrybucja S.A. i instalacji Podmiotu Przyłączanego: **zaciski na listwie zaciskowej za układem pomiarowo-rozliczeniowym w kierunku instalacji odbiorcy.**
- 3 Moc przyłączeniowa: **14,00 kW** – zasilanie podstawowe.
- 4 Rodzaj przyłącza: **kablowe.**
- 5 Zakres niezbędnych zmian w sieci związanych z przyłączeniem:
 - 5.1 **wybudować przyłączy kablem YAKXS 4x70mm² od miejsca przyłączenia wym. w pkt. 1 do linii ogrodzenia/granicy działki nr 4178 od strony drogi dojazdowej, długość ok. 235m. Przyłączy zakończyć złączem kablowo-pomiarowym ZK1+1P,**
 - 5.2 **na istniejącym słupie montować trójobwodowe złącze kablowe słupowe na wysokości 2,5m. Do złącza wprowadzić istniejące oraz projektowany przyłączy kablowy,**
 - 5.3 **w celu ochrony przepięciowej na słupie montować komplet ograniczników przepięć oraz wykonać uziemienie. Stosować jeden komplet ograniczników niezależnie od ilości przyłączy.**
- 6 Wymagania w zakresie budowy instalacji odbiorcy:
 - 6.1 **Od złącza pomiarowego do miejsca odbioru wybudować wewnętrzną linię zasilającą spełniającą wymogi określone w Rozporządzeniu Ministra Infrastruktury z dn. 12 kwietnia 2002r w sprawie warunków technicznych, jakim powinny odpowiadać budynki i ich usytuowanie (Dz. U. nr 75 poz. 690) z późniejszymi zmianami.**
- 7 Miejsce zainstalowania układu pomiarowo-rozliczeniowego: **złącze kablowo-pomiarowe nN w linii ogrodzenia/granicy działki.**
- 8 Wymagania dotyczące układu pomiarowo-rozliczeniowego i systemu pomiarowo-rozliczeniowego:
 - 8.1 **zastosować bezpośredni układ pomiarowo-rozliczeniowy na napięciu 0,4 kV z licznikiem 3-fazowym energii elektrycznej zapewniającym pomiar energii czynnej,**
 - 8.2 **układ pomiarowo-rozliczeniowy winien spełniać wymagania techniczne dla układów i systemów pomiarowych w szczególności wymagania dla kategorii C1 określone w „Instrukcji Ruchu i Eksploatacji Sieci Dystrybucyjnej” (IRIESD) obowiązującej w PGE Dystrybucja S.A. oraz „Wytucznych do budowy systemów elektroenergetycznych w PGE Dystrybucja S.A.”.**
- 9 Rodzaj i usytuowanie zabezpieczenia głównego:
 - 9.1 **wyłącznik nadmiarowo-prądowy o wartości prądu znamionowego 25A w złączu pomiarowym.**
- 10 Jako system dodatkowej ochrony od porażeń przyjąć samoczynne wyłączanie zasilania w czasie określonym w obowiązujących normach. Układ pracy sieci zasilającej 0,4 kV: **TN-C**
- 11 Wymagany stosunek poboru energii bierniej do czynnej w miejscu dostarczania nie może być większy niż $\tan \phi = 0,4$.
- 12 Poziom zmienności parametrów technicznych energii elektrycznej w sieci mieści się w granicach przywołanego wyżej Rozporządzenia Ministra Klimatu i Środowiska.
- 13 Instalacje i urządzenia elektryczne należące do Odbiorcy powinny zapewniać bezpieczeństwo użytkowania, a przede wszystkim ochronę przed porażeniem prądem elektrycznym oraz ochronę przed przepięciami łączeniowymi i atmosferycznymi występującymi w sieci energetycznej, powstaniem pożaru, wybuchem i innymi szkodami. Wszelkie prace powinny wykonać osoby posiadające odpowiednie uprawnienia i kwalifikacje do prowadzenia robót elektrycznych.

14 Informacje dodatkowe:

14.1 warunki przyłączenia są ważne 2 lata od daty ich doręczenia,

14.2 realizacja inwestycji związanych z przyłączaniem obiektu Wnioskodawcy będzie dokonywana na zasadach określonych w umowie o przyłączenie do sieci dystrybucyjnej. Realizacja warunków przyłączenia (w tym rozpoczęcie prac projektowych) wymaga podpisania w okresie ważności warunków przyłączenia umowy o przyłączenie.

15 Uwagi dodatkowe:

15.1 PGE Dystrybucja S.A. zastrzega sobie prawo zmiany zakresu rzeczowego prac, wynikających ze zmian stanu sieci i jej konfiguracji lub utrudnień w budowie urządzeń.


15.2 Zmiany wpływające na zwiększenie opłaty za przyłączenie wymagają akceptacji Podmiotu Przyłączanego oraz zmiany umowy o przyłączenie.

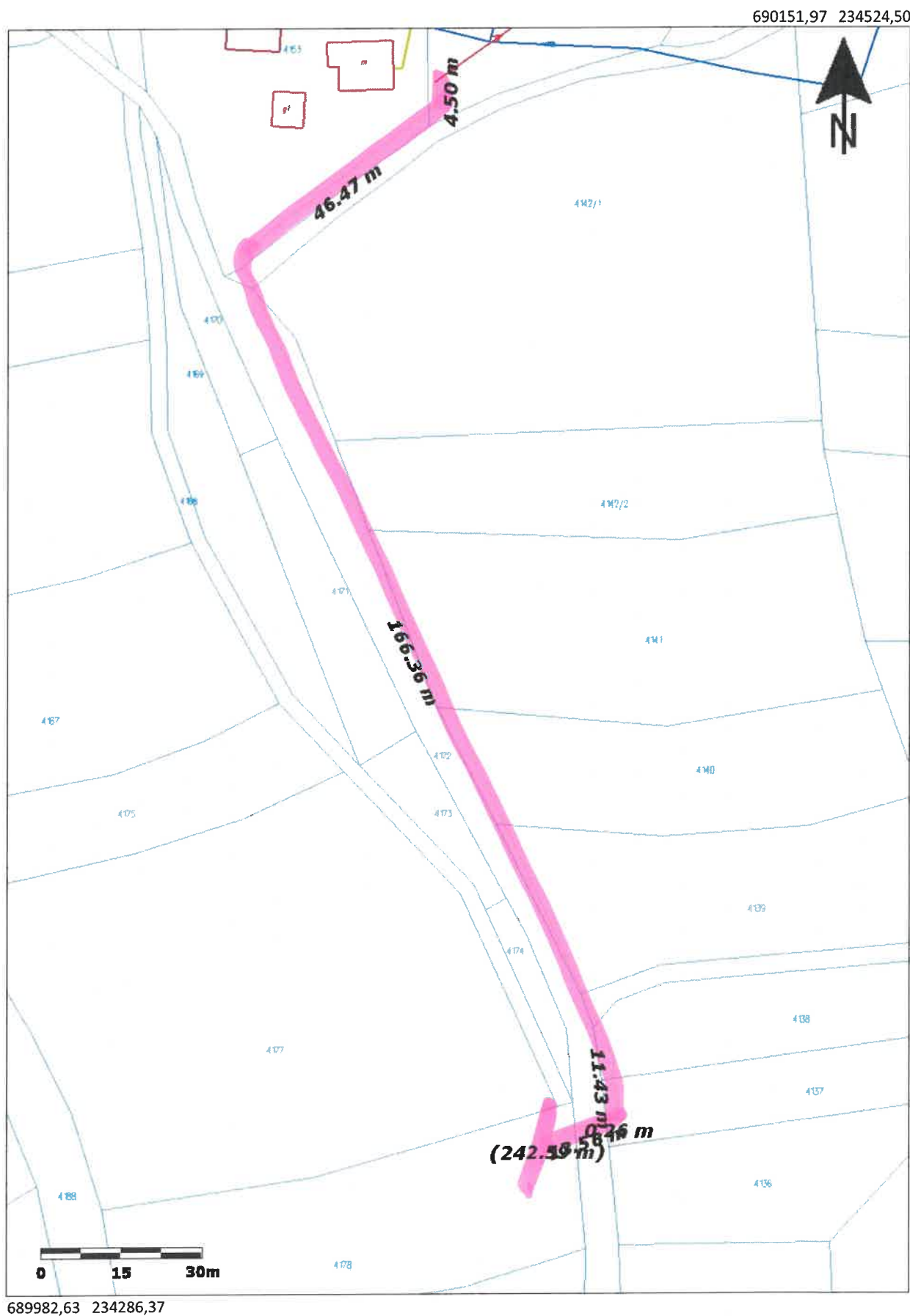
Warunki przyłączenia opracował:

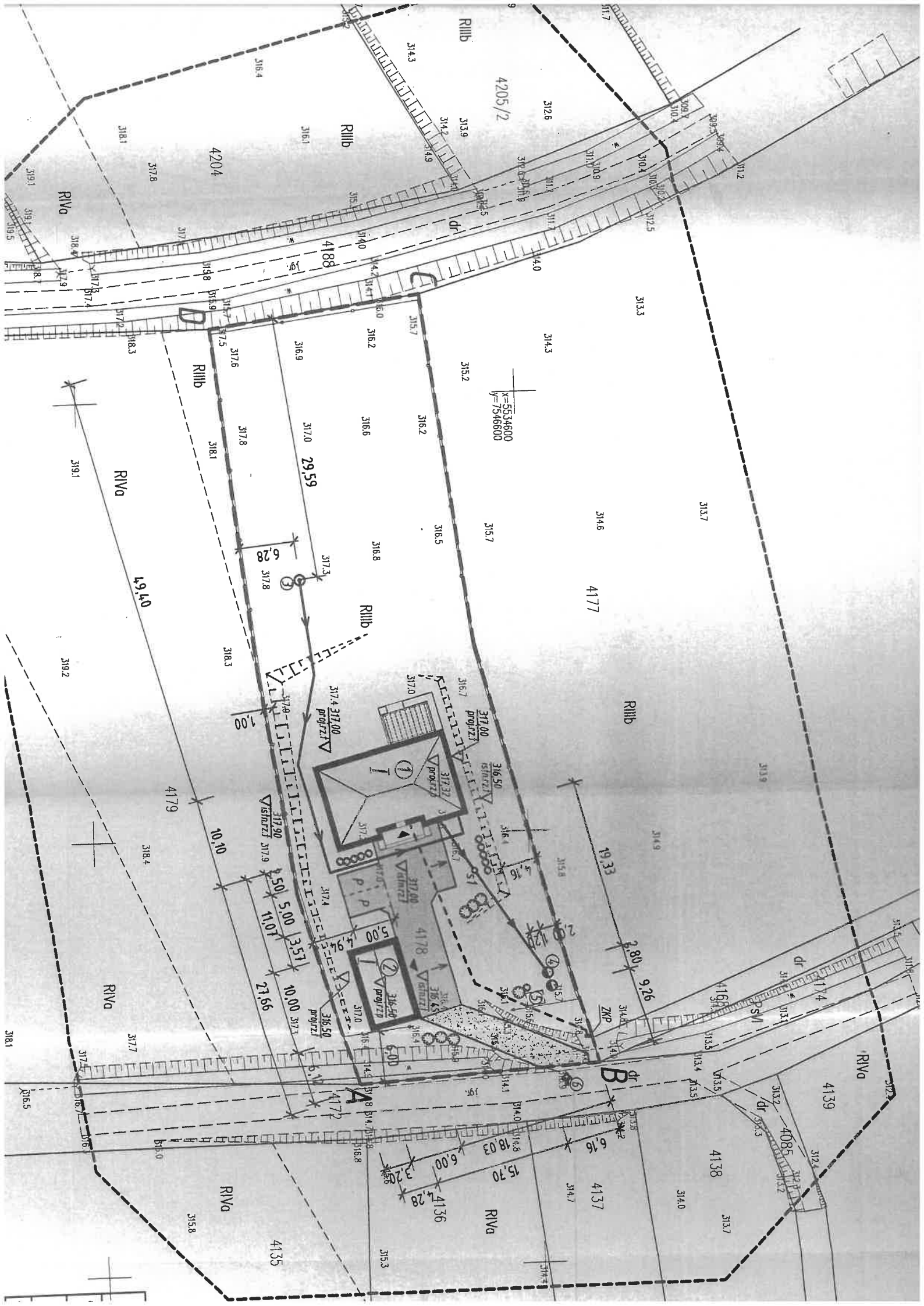
Filip Krępa



Warunki przyłączenia zatwierdził.

PGE Dystrybucja S.A.
Oddział Kiszczów
Rejon Energetyczny Mielec

Dyrektor
Ireneusz Ledwójcik





Mielec, 05-09-2025 r.
25-F2/S/03333.

Załącznik nr 1 do umowy nr 25-F2/UP/03333 o przyłączenie do sieci.

**Warunki przyłączenia nr 25-F2/WP/03333 dla Podmiotu V grupy przyłączeniowej
do sieci dystrybucyjnej o napięciu znamionowym 0,4 kV**

Nazwa obiektu przyłączanego do sieci: Zakład produkcyjny - Zasilanie docelowe
Lokalizacja: gmina Wielopole Skrzyńskie, miejscowość Brzeziny, nr dz. 693

Na podstawie Rozporządzenie Ministra Klimatu i Środowiska w sprawie szczegółowych warunków funkcjonowania systemu elektroenergetycznego z dnia 22 marca 2023 r. (Dz.U. z 2023 r. poz. 819 z późn. zm.), w odpowiedzi na wniosek z dnia 03-09-2025, określa się następujące warunki przyłączenia:

- 1 Miejsce przyłączenia: **prop. słup nr 21 w linii nN. Stacja zasilająca S11-581 Brzeziny 7.**
- 2 Miejsce dostarczania energii elektrycznej stanowiące jednocześnie miejsce rozgraniczenia własności sieci dystrybucyjnej PGE Dystrybucja S.A. i instalacji Podmiotu Przyłączanego: **[26] zaciski na listwie zaciskowej za układem pomiarowo-rozliczeniowym w kierunku instalacji odbiorcy .**
- 3 Moc przyłączeniowa: **17,00 kW** – zasilanie podstawowe.
- 4 Rodzaj przyłącza: **kablowe.**
- 5 Zakres niezbędnych zmian w sieci związanych z przyłączeniem:
 - 5.1 **wybudować przyłączy kablem YAKXS 4x35mm² od miejsca przyłączenia wym. w pkt. 1 do linii ogrodzenia/granicy działki nr 693 od strony drogi dojazdowej, długość ok. 10m. Przyłączy zakończyć złączem kablowo-pomiarowym ZK1+1P,**
 - 5.2 **na istniejącym słupie montować trójobwodowe złącze kablowe słupowe na wysokości 2,5m. Do złącza wprowadzić istniejące oraz projektowany przyłączy kablowy,**
 - 5.3 **w celu ochrony przepięciowej na słupie montować komplet ograniczników przepięć oraz wykonać uziemienie. Stosować jeden komplet ograniczników niezależnie od ilości przyłączy.**
- 6 Wymagania w zakresie budowy instalacji odbiorcy:
 - 6.1 **Od złącza pomiarowego do miejsca odbioru wybudować wewnętrzną linię zasilającą spełniającą wymogi określone w Rozporządzeniu Ministra Infrastruktury z dn. 12 kwietnia 2002r w sprawie warunków technicznych, jakim powinny odpowiadać budynki i ich usytuowanie (Dz. U. nr 75 poz. 690) z późniejszymi zmianami.**
- 7 Miejsce zainstalowania układu pomiarowo-rozliczeniowego: **złącze kablowo-pomiarowe nN w linii ogrodzenia/granicy działki.**
- 8 Wymagania dotyczące układu pomiarowo-rozliczeniowego i systemu pomiarowo-rozliczeniowego:
 - 8.1 **zastosować bezpośredni układ pomiarowo-rozliczeniowy na napięciu 0,4 kV z licznikiem 3-fazowym energii elektrycznej zapewniającym pomiar energii czynnej,**
 - 8.2 **układ pomiarowo-rozliczeniowy winien spełniać wymagania techniczne dla układów i systemów pomiarowych w szczególności wymagania dla kategorii C1 określone w „Instrukcji Ruchu i Eksploatacji Sieci Dystrybucyjnej” (IRIESD) obowiązującej w PGE Dystrybucja S.A. oraz „Wytycznych do budowy systemów elektroenergetycznych w PGE Dystrybucja S.A.”.**
- 9 Rodzaj i usytuowanie zabezpieczenia głównego:
 - 9.1 **wyłącznik nadmiarowo-prądowy o wartości prądu znamionowego 32A w złączu pomiarowym.**
- 10 Jako system dodatkowej ochrony od porażeń przyjąć samoczynne wyłączanie zasilania w czasie określonym w obowiązujących normach. Układ pracy sieci zasilającej 0,4 kV: **TN-C**
- 11 Wymagany stosunek poboru energii biernej do czynnej w miejscu dostarczania nie może być większy niż $\tan \phi = 0,4$.
- 12 Poziom zmienności parametrów technicznych energii elektrycznej w sieci mieści się w granicach przywołanego wyżej Rozporządzenia Ministra Klimatu i Środowiska.
- 13 Instalacje i urządzenia elektryczne należące do Odbiorcy powinny zapewniać bezpieczeństwo użytkowania, a przede wszystkim ochronę przed porażeniem prądem elektrycznym oraz ochronę przed przepięciami łączeniowymi i atmosferycznymi występującymi w sieci energetycznej, powstaniem pożaru, wybuchem i innymi szkodami. Wszelkie prace powinny wykonać osoby posiadające odpowiednie uprawnienia i kwalifikacje do prowadzenia robót elektrycznych.



14 Informacje dodatkowe:

14.1 warunki przyłączenia są ważne 2 lata od daty ich doręczenia,

14.2 realizacja inwestycji związanych z przyłączaniem obiektu Wnioskodawcy będzie dokonywana na zasadach określonych w umowie o przyłączenie do sieci dystrybucyjnej. Realizacja warunków przyłączenia (w tym rozpoczęcie prac projektowych) wymaga podpisania w okresie ważności warunków przyłączenia umowy o przyłączenie.

15 Uwagi dodatkowe:

15.1 PGE Dystrybucja S.A. zastrzega sobie prawo zmiany zakresu rzeczowego prac, wynikających ze zmian stanu sieci i jej konfiguracji lub utrudnień w budowie urządzeń.

15.2 Zmiany wpływające na zwiększenie opłaty za przyłączenie wymagają akceptacji Podmiotu Przyłączanego oraz zmiany umowy o przyłączenie.

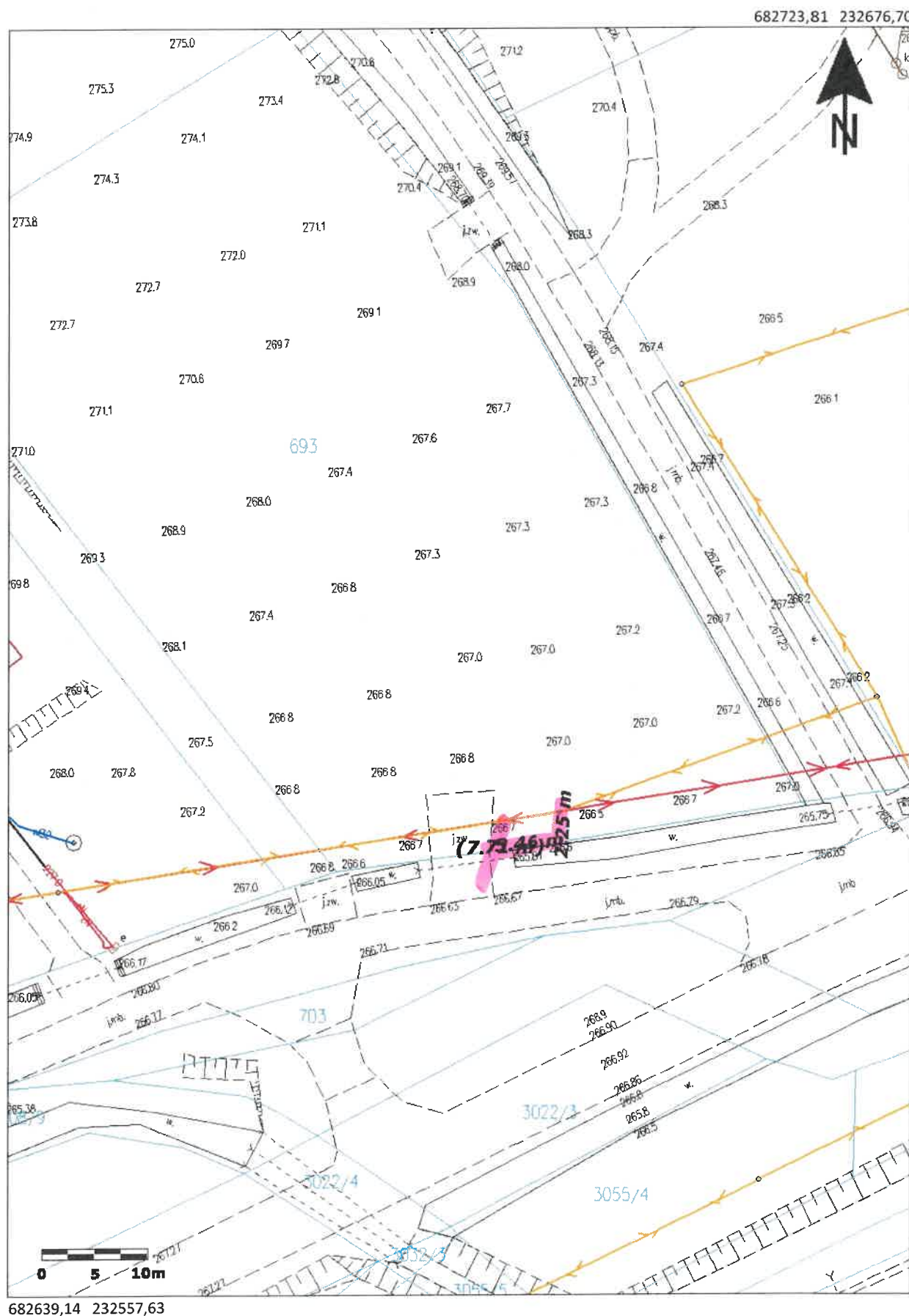
Warunki przyłączenia opracował:

Filip Krępa

Warunki przyłączenia zatwierdził.

PGE Dystrybucja S.A.
Oddział Białaszów
Rejon Energetyczny Mielec

Dyrektor
Ireneusz Ledwójcik



ORIENTACJA



Mielec, 08-09-2025 r.
25-F2/S/03573.

Załącznik nr 1 do umowy nr 25-F2/UP/03573 o przyłączenie do sieci.

**Warunki przyłączenia nr 25-F2/WP/03573 dla Podmiotu V grupy przyłączeniowej
do sieci dystrybucyjnej o napięciu znamionowym 0,4 kV**

Nazwa obiektu przyłączanego do sieci: budynek mieszkalny

Lokalizacja: gmina Wielopole Skrzyńskie, miejscowość Nawsie, nr dz. 1846

Na podstawie Rozporządzenie Ministra Klimatu i Środowiska w sprawie szczegółowych warunków funkcjonowania systemu elektroenergetycznego z dnia 22 marca 2023 r. (Dz.U. z 2023 r. poz. 819 z późn. zm.), w odpowiedzi na wniosek z dnia 26-08-2025, określa się następujące warunki przyłączenia:

- 1 Miejsce przyłączenia: **istn. złącze słupowe SSP-3 na słupie nr 33 w linii nN. Stacja zasilająca S11-723 Wielopole 8.**
- 2 Miejsce dostarczania energii elektrycznej stanowiące jednocześnie miejsce rozgraniczenia własności sieci dystrybucyjnej PGE Dystrybucja S.A. i instalacji Podmiotu Przyłączanego: **[26] zaciski na listwie zaciskowej za układem pomiarowo-rozliczeniowym w kierunku instalacji odbiorcy .**
- 3 Moc przyłączeniowa: **14,00 kW** – zasilanie podstawowe.
- 4 Rodzaj przyłącza: kablowe.
- 5 Zakres niezbędnych zmian w sieci związanych z przyłączeniem:
 - 5.1 **wybudować przyłączy YAKXS 4x35mm² od miejsca przyłączenia wym. w pkt. 1 do linii ogrodzenia/granicy działki nr 1846 od strony drogi dojazdowej, długość ok. 15m. Przyłączy zakończyć złączem kablowo-pomiarowym ZK1+1P,**
 - 5.2 **istniejące złącze słupowe SSP-3 na słupie nr 33 dostosować do nowych warunków pracy.**
- 6 Wymagania w zakresie budowy instalacji odbiorcy:
 - 6.1 Od złącza pomiarowego do miejsca odbioru wybudować wewnętrzną linię zasilającą spełniającą wymogi określone w Rozporządzeniu Ministra Infrastruktury z dn. 12 kwietnia 2002r w sprawie warunków technicznych, jakim powinny odpowiadać budynki i ich usytuowanie (Dz. U. nr 75 poz. 690) z późniejszymi zmianami.
- 7 Miejsce zainstalowania układu pomiarowo-rozliczeniowego: **złącze kablowo-pomiarowe nN w linii ogrodzenia/granicy działki.**
- 8 Wymagania dotyczące układu pomiarowo-rozliczeniowego i systemu pomiarowo-rozliczeniowego:
 - 8.1 zastosować bezpośredni układ pomiarowo-rozliczeniowy na napięciu 0,4 kV z licznikiem 3-fazowym energii elektrycznej zapewniającym pomiar energii czynnej,
 - 8.2 układ pomiarowo-rozliczeniowy winien spełniać wymagania techniczne dla układów i systemów pomiarowych w szczególności wymagania dla kategorii C1 określone w „Instrukcji Ruchu i Eksploatacji Sieci Dystrybucyjnej” (IRIESD) obowiązującej w PGE Dystrybucja S.A. oraz „Wytycznych do budowy systemów elektroenergetycznych w PGE Dystrybucja S.A.”.
- 9 Rodzaj i usytuowanie zabezpieczenia głównego:
 - 9.1 **wyłącznik nadmiarowo-prądowy o wartości prądu znamionowego 25A w złączu pomiarowym.**
- 10 Jako system dodatkowej ochrony od porażeń przyjąć samoczynne wyłączenie zasilania w czasie określonym w obowiązujących normach. Układ pracy sieci zasilającej 0,4 kV: **TN-C**
- 11 Wymagany stosunek poboru energii biernej do czynnej w miejscu dostarczania nie może być większy niż $\tan \phi = 0,4$.
- 12 Poziom zmienności parametrów technicznych energii elektrycznej w sieci mieści się w granicach przywołanego wyżej Rozporządzenia Ministra Klimatu i Środowiska.
- 13 Instalacje i urządzenia elektryczne należące do Odbiorcy powinny zapewniać bezpieczeństwo użytkowania, a przede wszystkim ochronę przed porażeniem prądem elektrycznym oraz ochronę przed przepięciami łączeniowymi i atmosferycznymi występującymi w sieci energetycznej, powstaniem pożaru, wybuchem i innymi szkodami. Wszelkie prace powinny wykonać osoby posiadające odpowiednie uprawnienia i kwalifikacje do prowadzenia robót elektrycznych.
- 14 Informacje dodatkowe:
 - 14.1 warunki przyłączenia są ważne 2 lata od daty ich doręczenia,
 - 14.2 realizacja inwestycji związanych z przyłączaniem obiektu Wnioskodawcy będzie dokonywana na zasadach określonych w umowie o przyłączenie do sieci dystrybucyjnej. Realizacja warunków przyłączenia (w tym rozpoczęcie prac projektowych) wymaga podpisania w okresie ważności warunków przyłączenia umowy o przyłączenie.

15 Uwagi dodatkowe:

15.1 PGE Dystrybucja S.A. zastrzega sobie prawo zmiany zakresu rzeczowego prac, wynikających ze zmian stanu sieci i jej konfiguracji lub utrudnień w budowie urządzeń.

15.2 Zmiany wpływające na zwiększenie opłaty za przyłączenie wymagają akceptacji Podmiotu Przyłączanego oraz zmiany umowy o przyłączenie.

Warunki przyłączenia opracował:

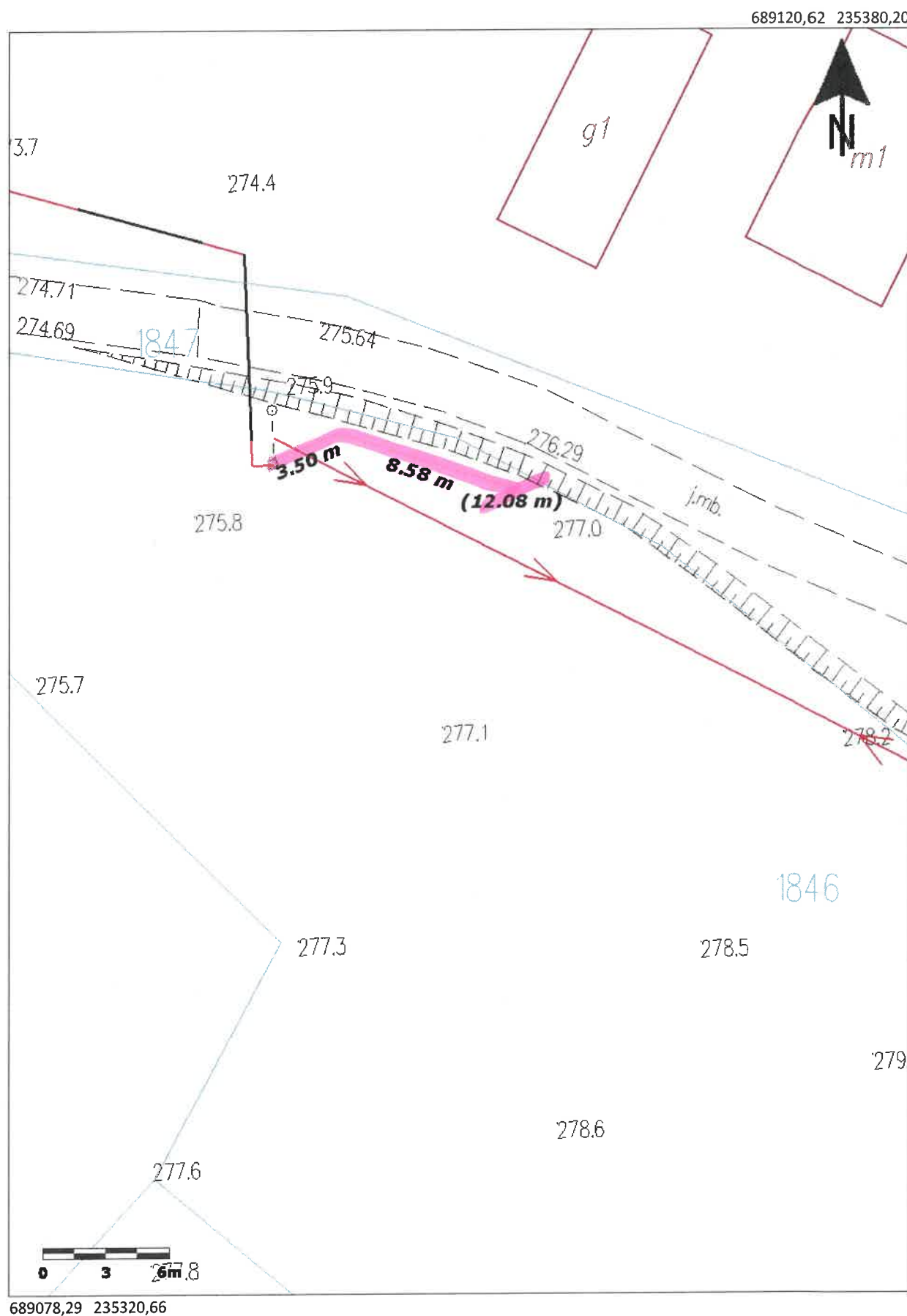
Filip Krępa

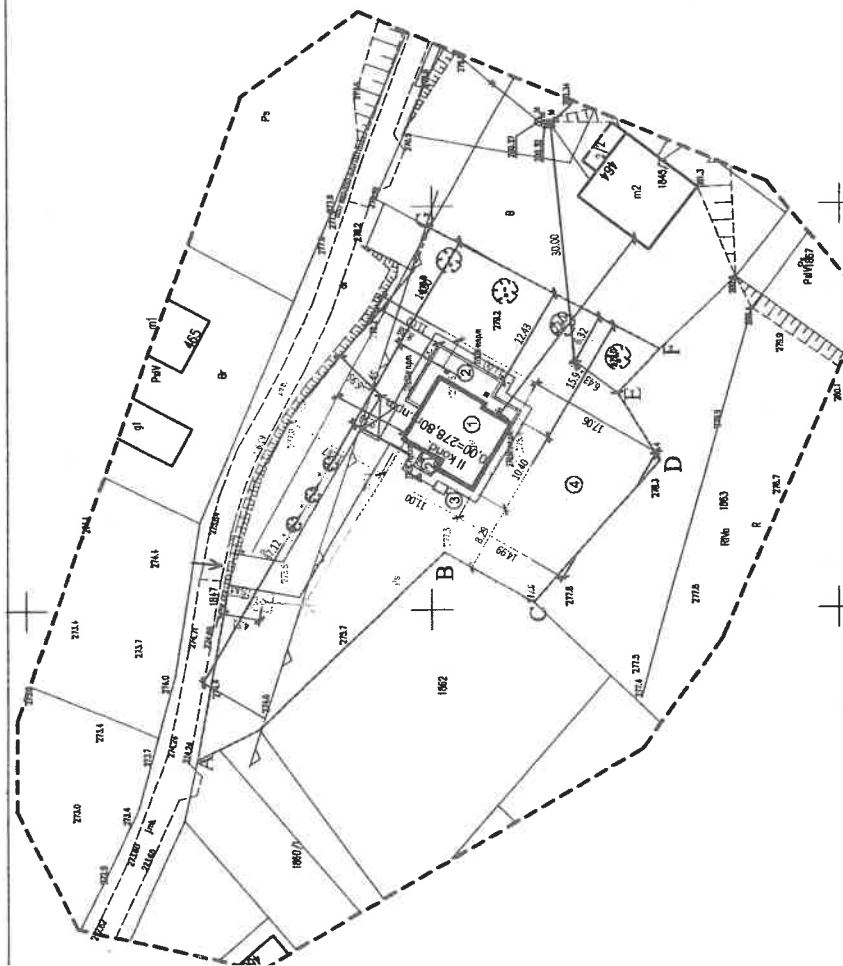


Warunki przyłączenia zatwierdził.

PGE Dystrybucja S.A.
Oddział Rzeszów
Rejon Energetyczny Mielec


Dyrektor
Ireneusz Ledwójcik





**Warunki przyłączenia nr 25-F2/WP/03431 dla Podmiotu V grupy przyłączeniowej
do sieci dystrybucyjnej o napięciu znamionowym 0,4 kV**

Nazwa obiektu przyłączanego do sieci: budynek mieszkalny

Lokalizacja: gmina Ropczyce, miejscowość Ropczyce, ul. Majora Henryka Sucharskiego 112A, nr dz. 154/2

Na podstawie Rozporządzenie Ministra Klimatu i Środowiska w sprawie szczegółowych warunków funkcjonowania systemu elektroenergetycznego z dnia 22 marca 2023 r. (Dz.U. z 2023 r. poz. 819 z późn. zm.), w odpowiedzi na wniosek z dnia 05-09-2025, określa się następujące warunki przyłączenia:

- 1 Miejsce przyłączenia: **prop. słup nr 18 w linii nN. Stacja zasilająca S11-738 Witkowice 9.**
- 2 Miejsce dostarczania energii elektrycznej stanowiące jednocześnie miejsce rozgraniczenia własności sieci dystrybucyjnej PGE Dystrybucja S.A. i instalacji Podmiotu Przyłączanego: **[26] zaciski na listwie zaciskowej za układem pomiarowo-rozliczeniowym w kierunku instalacji odbiorcy .**
- 3 Moc przyłączeniowa: **14,00 kW – zasilanie podstawowe.**
- 4 Rodzaj przyłącza: **kablowe.**
- 5 Zakres niezbędnych zmian w sieci związanych z przyłączeniem:
 - 5.1 **wybudować przyłączyć kablem YAKXS 4x35mm² od miejsca przyłączenia wym. w pkt. 1 do linii ogrodzenia/granicy działki nr 154/2 od strony drogi dojazdowej, długość ok. 35m. Przyłączyć zakończyć złączem kablowo-pomiarowym ZK1+1P,**
 - 5.2 **na istniejącym słupie montować trójobwodowe złącze kablowe słupowe na wysokości 2,5m. Do złącza wprowadzić istniejące oraz projektowany przyłączyć kablowy,**
 - 5.3 **w celu ochrony przepięciowej na słupie montować komplet ograniczników przepięć oraz wykonać uziemienie. Stosować jeden komplet ograniczników niezależnie od ilości przyłączy.**
- 6 Wymagania w zakresie budowy instalacji odbiorcy:
 - 6.1 **Od złącza pomiarowego do miejsca odbioru wybudować wewnętrzną linię zasilającą spełniającą wymogi określone w Rozporządzeniu Ministra Infrastruktury z dn. 12 kwietnia 2002r w sprawie warunków technicznych, jakim powinny odpowiadać budynki i ich usytuowanie (Dz. U. nr 75 poz. 690) z późniejszymi zmianami.**
- 7 Miejsce zainstalowania układu pomiarowo-rozliczeniowego: **złącze kablowo-pomiarowe nN w linii ogrodzenia/granicy działki.**
- 8 Wymagania dotyczące układu pomiarowo-rozliczeniowego i systemu pomiarowo-rozliczeniowego:
 - 8.1 **zastosować bezpośredni układ pomiarowo-rozliczeniowy na napięciu 0,4 kV z licznikiem 3-fazowym energii elektrycznej zapewniającym pomiar energii czynnej,**
 - 8.2 **układ pomiarowo-rozliczeniowy winien spełniać wymagania techniczne dla układów i systemów pomiarowych w szczególności wymagania dla kategorii C1 określone w „Instrukcji Ruchu i Eksploatacji Sieci Dystrybucyjnej” (IRiESD) obowiązującej w PGE Dystrybucja S.A. oraz „Wytycznych do budowy systemów elektroenergetycznych w PGE Dystrybucja S.A.”.**
- 9 Rodzaj i usytuowanie zabezpieczenia głównego:
 - 9.1 **wyłącznik nadmiarowo-prądowy o wartości prądu znamionowego 25A w złączu pomiarowym.**
- 10 Jako system dodatkowej ochrony od porażeń przyjąć samoczynne wyłączanie zasilania w czasie określonym w obowiązujących normach. Układ pracy sieci zasilającej 0,4 kV: **TN-C**
- 11 Wymagany stosunek poboru energii biernej do czynnej w miejscu dostarczania nie może być większy niż $\tan \phi = 0,4$.
- 12 Poziom zmienności parametrów technicznych energii elektrycznej w sieci mieści się w granicach przywołanego wyżej Rozporządzenia Ministra Klimatu i Środowiska.
- 13 Instalacje i urządzenia elektryczne należące do Odbiorcy powinny zapewniać bezpieczeństwo użytkowania, a przede wszystkim ochronę przed porażeniem prądem elektrycznym oraz ochronę przed przepięciami łączeniowymi i atmosferycznymi występującymi w sieci energetycznej, powstaniem pożaru, wybuchem i innymi szkodami. Wszelkie prace powinny wykonać osoby posiadające odpowiednie uprawnienia i kwalifikacje do prowadzenia robót elektrycznych.

14 Informacje dodatkowe:

14.1 warunki przyłączenia są ważne 2 lata od daty ich doręczenia,

14.2 realizacja inwestycji związanych z przyłączaniem obiektu Wnioskodawcy będzie dokonywana na zasadach określonych w umowie o przyłączenie do sieci dystrybucyjnej. Realizacja warunków przyłączenia (w tym rozpoczęcie prac projektowych) wymaga podpisania w okresie ważności warunków przyłączenia umowy o przyłączenie.

15 Uwagi dodatkowe:

15.1 PGE Dystrybucja S.A. zastrzega sobie prawo zmiany zakresu rzeczowego prac, wynikających ze zmian stanu sieci i jej konfiguracji lub utrudnień w budowie urządzeń.

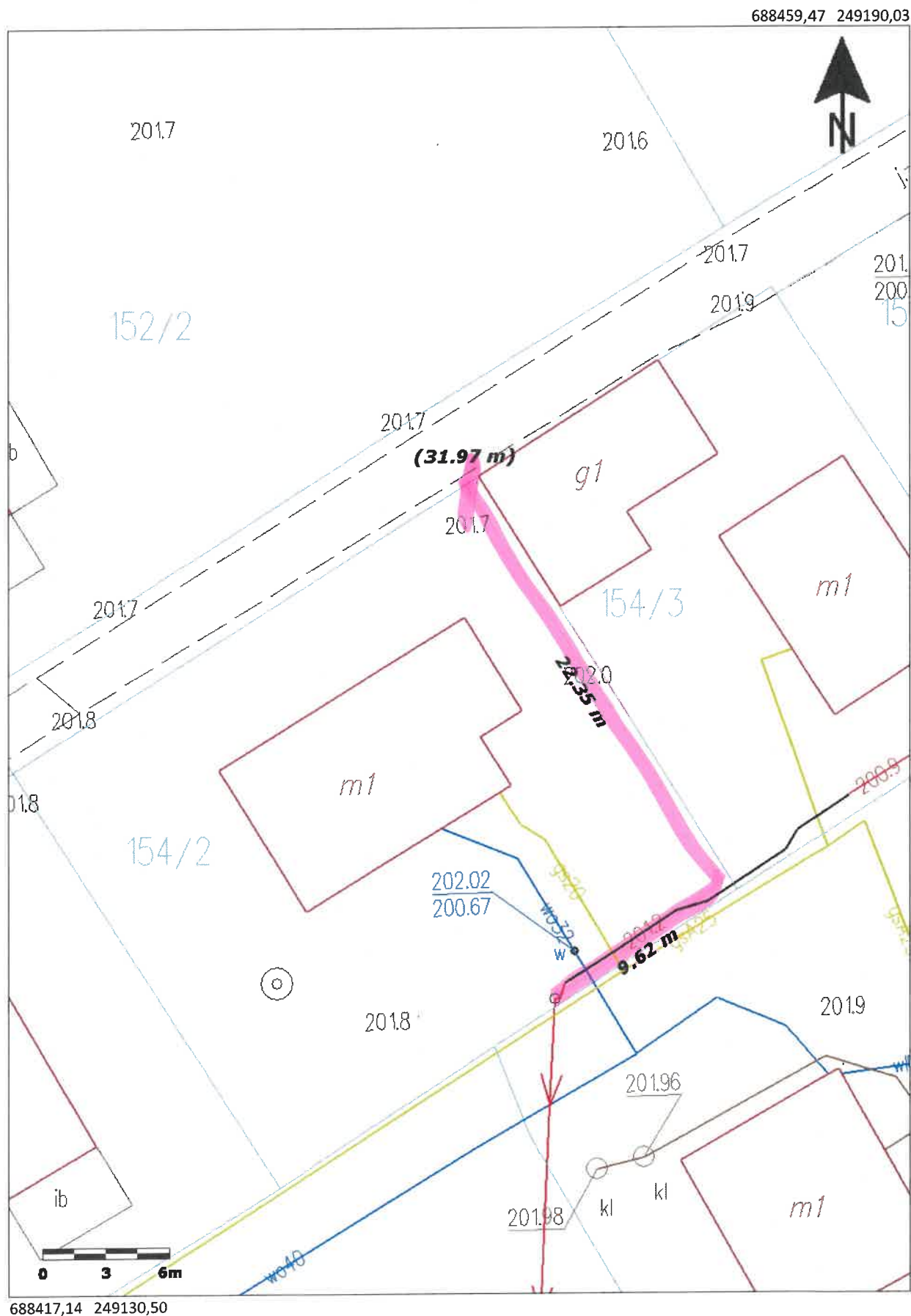
15.2 Zmiany wpływające na zwiększenie opłaty za przyłączenie wymagają akceptacji Podmiotu Przyłączanego oraz zmiany umowy o przyłączenie.

Warunki przyłączenia opracował:

Filip Krępa

Warunki przyłączenia zatwierdził.

PGE Dystrybucja S.A.
Oddział Rzeszów
Rejon Energetyczny Mielec
Dyrektor
Ireneusz Ledwójcik



(zacja)

